



Republika e Kosovës
Republika Kosova - Republic of Kosovo
Autoriteti Kosovar i Konkurrencës



Autoritet Kosova za Konkurenciju - Kosovo Competition Authority

Analiza e tregut të derivateve të naftës në Kosovë

për vitet 2020/2021

PËRMBLEDHJA

Analiza e tregut të derivateve të naftës në Kosovë për vitin 2020/2021

1. Analiza e tregut për produktet GAZ, për vitin 2020	4
1.2 Tabela nr.1 Importet	5
1.3 Grafikoni nr.1 Lëvizja e çmimeve	5
1.4 Grafikoni nr. 2 Diferenca mujore e importeve.....	5
1.5 Tabela nr. 2 Struktura e ndërmarrjeve	5
1.6 Tabela nr. 3 Importi sipas vendit eksportues.....	5
2. Analiza e tregut për produktet GAZ, për vitin 2021	6
2.1 Tabela nr. 4 Importi	6
2.2 Grafikoni nr.3 Lëvizjet e çmimeve	6
2.3 Grafikoni nr. 4 Diferenca mujore e importeve.....	6
2.4 Tabela nr. 5 Struktura e ndërmarrjeve	7
2.5 Tabela nr.6 Importi sipas vendit eksportues.....	7
2.6 Tabela nr. 7 Çmimet importuese nga ndërmarrja A.....	7
2.7 Grafikoni nr. 5 Lëvizja e çmimeve importuese të ndërmarrjes A-2020.....	8
2.8 Grafikoni nr. 6 Lëvizja e çmimeve importuese të ndërmarrjes A- 2021.....	8
2.9 Tabela nr. 8 Mesatarja e çmimeve 2020/2021.....	8
Të gjeturat e produktit GAZ për vitet 2020/2021	9
3. Analiza e tregut për Produktin Benzinë për vitin 2020	9
3.1 Tabela nr.9 Importi.....	9
3.2 Grafikon nr.7 Lëvizja e çmimeve	10
3.3 Grafikoni nr.8 Diferenca mujore e importeve.....	10
3.4 Tabela nr.10 Struktura e ndërmarrjeve	10
3.5 Tabela nr.11 Importi sipas vendeve eksportuese.....	11
4. Analiza e tregut për Produktin Benzinë për vitin 2021	11
4.1 Tabela nr.12 Importi.....	11
4.2 Grafikoni nr.9 Lëvizja e çmimeve	11
4.3 Grafikoni nr.10 Diferenca mujore e importeve.....	12
4.4 Tabela nr.13 Struktura e ndërmarrjeve	12
4.5 Tabela nr.14 Importi sipas vendeve eksportuese.....	12
4.6 Tabelanr.15 Mesatarja e çmimeve 2020/2021.....	12

Të gjeturat e produktit BENZINË për vitet 2020/2021	13
5. Analiza e tregut për Produktin NAFTË për vitin 2020	14
5.1 Tabela nr.16 Importi.....	14
5.2 Grafíkoni nr.11 Lëvizja e çmimeve	14
5.3 Grafíkoni nr.12 Diferenca mujore e importeve.....	14
5.4 Tabela nr.17 Struktura e ndërmarrjeve	15
5.5 Tabela nr.18 Importi sipas vendeve eksportuese.....	15
6. Analiza e tregut për Produktin NAFTË për vitin 2021	15
6.1 Tabela nr.19 Importi.....	16
6.2 Grafíkoni nr.13 Lëvizja e çmimeve	16
6.3 Grafíkoni nr.14 Diferenca mujore e importeve.....	16
6.4 Tabela nr.20 Struktura e ndërmarrjeve	16
6.5 Tabela nr.21 Importi sipas vendeve eksportuese.....	16
6.6 Tabela nr.22 Mesatarja e çmimeve 2020/2021.....	17
Të gjeturat e produktit NAFTË për vitet 2020/2021	17
7. Grafíkoni nr.15 Lëvizja e çmimeve në Berzë për vitet 2020-2021.....	18
8. Përfundim i Analizës.....	18
9. Të gjeturat/rekomandimet.....	19

Bazuar në Ligjin Nr. 03/L-229 për Mbrojtjen e Konkurrencës, neni 28 paragrafi 2, neni 30, neni 38 paragrafi 1, si dhe neni 61 paragrafi 3, Autoriteti Kosovar i Konkurrencës (më tutje Autoriteti) ka filluar mbledhjen e të dhënave për tregun e derivateve të naftës në Kosovë.

Për të analizuar tregun e derivateve të naftës në Kosovë, Autoriteti ka mbledhur dhe përpunuar të dhënat e ofruara nga **Dogana e Kosovës dhe Ndërmarrjet Importuese**.

Në analizën për produktin GAZ, BENZINË dhe NAFTË, të dhënat janë përpunuar për vitet 2020 dhe 2021.

Autoriteti në këtë analizë të tregut të derivateve të naftës në Kosovë paraqet: strukturën e tregut, pjesëmarrësit në tregun përkatës, nivelin e konkurrencës në këtë treg. Gjithashtu në këtë analizë paraqitet, importi i kompanive kryesore që operojnë në këtë treg, pjesëmarrjen e tyre në tregun e Kosovës.

Sektori i derivateve të naftës në Kosovë është i rregulluar me LIGJI Nr. 08/L-018 5 PËR TREGTINË ME PRODUKTE TË NAFTËS DHE KARBURANTE TË RIPËRTËRISHME, ligji përcakton kushtet për furnizim cilësor të sigurt dhe tregti konkurruese me produkte të naftës dhe karburante të ripërtërishme.

Ligji zbatohet ndaj: subjekteve që zhvillojnë veprimtari me produkte të naftës dhe karburante të ripërtërishme, duke përfshirë importin, prodhimin, përpunimin, deponimin dhe shitjen me shumicë dhe pakicë.

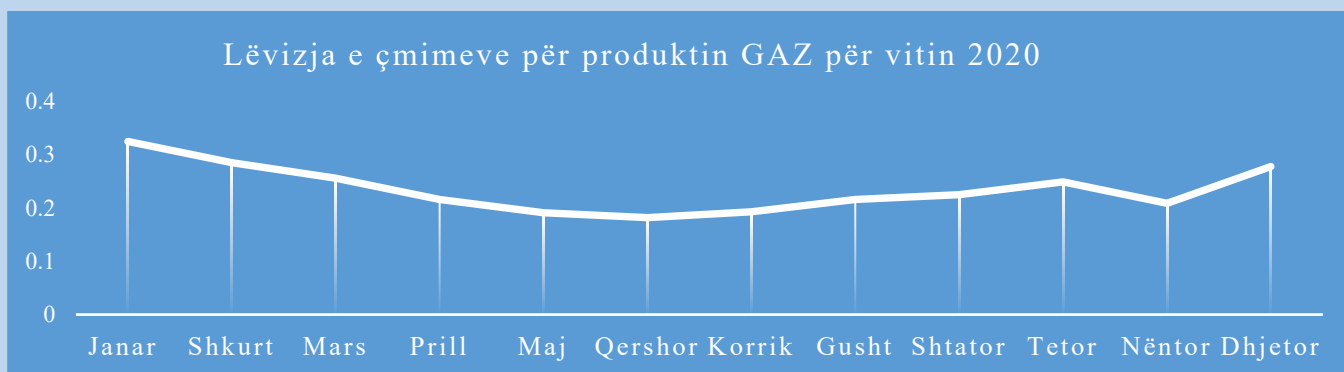
Produkte të naftës dhe karburante të ripërtërishme zhvillohen sipas parimeve të ligjshmërisë, konkurrencës së lirë, objektivitetit dhe transparencës, mbrojtjes së sigurisë publike, mbrojtjes së mjedisit dhe të mbrojtjes së konsumatorit.

Çmimet e produkteve të naftës dhe karburanteve të ripërtërishme i përcakton tregu i lirë, për të mbrojtur konsumatorin, për të mbrojtur konkurrencën, për të mënjeluar çrregullimet në treg ose për shkaqe të tjera të interesit shtetëror.

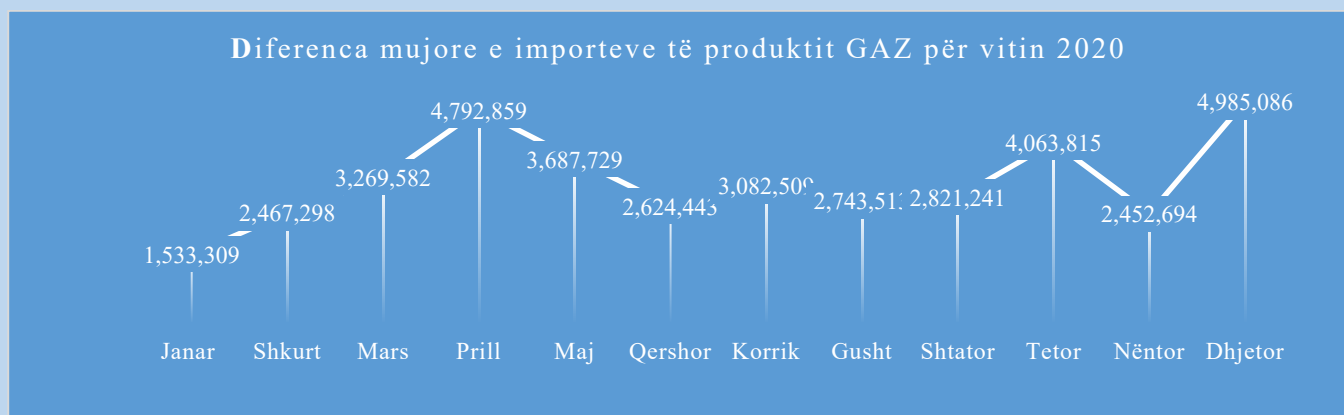
Analiza e tregut për produktet GAZ, për vitin 2020

Importet i produktit GAZ sipas kodit doganor: 2711129400 për vitin 2020						
Nr.	Muaji	Sasia	%	Shuma pa TVSH	Çmimi pa TVSH	%
1	Janar	1,533,309	-	497,909.90	0.325	-
2	Shkurt	2,467,298	60.913	703,711.74	0.285	-12.168
3	Mars	3,269,582	32.517	835,891.00	0.256	-10.364
4	Prill	4,792,859	46.589	1,032,888.38	0.216	-15.705
5	Maj	3,687,729	-23.058	702,709.73	0.191	-11.578
6	Qershor	2,624,443	-28.833	478,365.84	0.182	-4.345
7	Korrik	3,082,509	17.454	594,029.66	0.193	5.726
8	Gusht	2,743,513	-10.997	593,747.21	0.216	12.303
9	Shtator	2,821,241	2.833	634,706.95	0.225	3.953
10	Tetor	4,063,815	44.044	1,009,898.99	0.249	10.462
11	Nëntor	2,452,694	-39.646	512,957.74	0.209	-15.842
12	Dhjetor	4,985,086	103.249	1,385,728.84	0.278	32.913
	Gjithsejtë-Mesatarja	38,524,078	225.12	8,982,545.98	0.233	-14.4
	Minimale	1,533,309		478,366	0.182	
	Maximale	4,985,086		1,385,729	0.325	

Tabela Nr.1



Grafikoni nr.1



Grafikoni nr.2

GAZI SASIA Kodi doganor: 2711129400 2020					
Nr.	Importuesit	Sasia	%	Shuma	Çmimi mesatar
1	A	(.....)	(.....)	(.....)	0.244
2	B	(.....)	(.....)	(.....)	0.190
3	C	(.....)	(.....)	(.....)	0.175
4	D	(.....)	(.....)	(.....)	0.183
5	E	(.....)	(.....)	(.....)	0.332
6	F	(.....)	(.....)	(.....)	0.196
7	G	(.....)	(.....)	(.....)	0.285
8	H	(.....)	(.....)	(.....)	0.337
9	I	(.....)	(.....)	(.....)	0.288
	Gjithsej-Mesatarja	38,524,078	100.000	8,982,546	0.233

Tabela nr.2

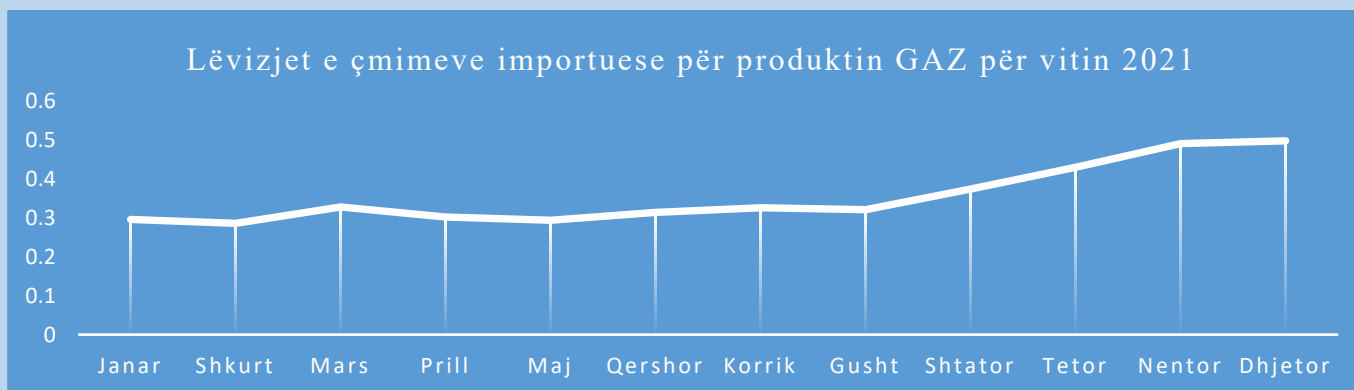
Importi i produktit GAZ sipas vendit eksportues për vitin 2020			
Nr.	Vendi eksportues	Litra	%
1	Shqipëria	38,524,078	100.00
	Gjithsej	38,524,078	100.00

Tabela nr.3

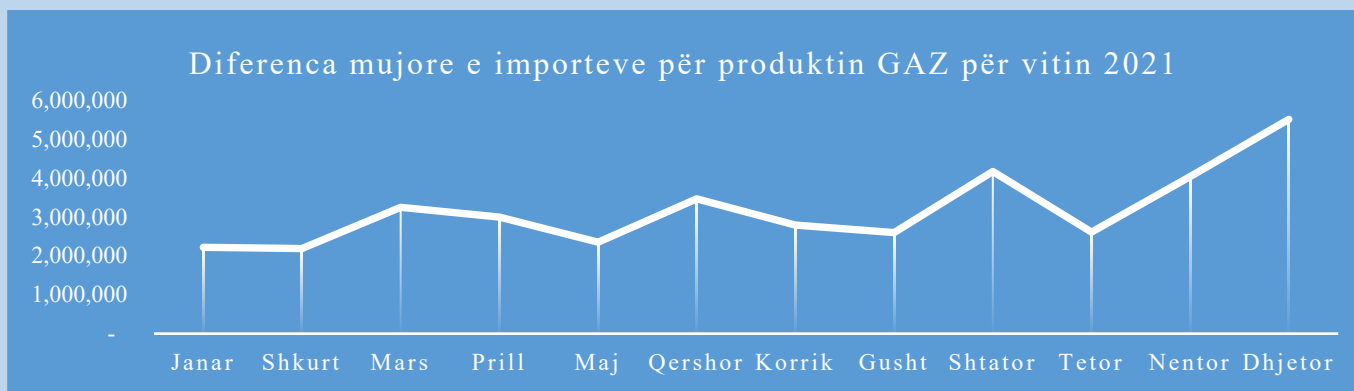
Analiza e tregut për produktet GAZ, për vitin 2021

Importet i produktit GAZ sipas kodit doganor: 2711129400 për vitin 2021						
Nr.	Muaji	Sasia	%	Shuma pa TVSH	Çmimi pa tvsh	%
1	Janar	2,224,125	0	658,197	0.296	
2	Shkurt	2,191,113	-1.484	625,758	0.286	-3.496
3	Mars	3,252,732	48.451	1,065,637	0.328	14.715
4	Prill	3,001,492	-7.724	906,999	0.302	-7.762
5	Maj	2,352,575	-21.62	691,896	0.294	-2.674
6	Qershor	3,468,566	47.437	1,089,664	0.314	6.818
7	Korrik	2,796,393	-19.379	911,736	0.326	3.783
8	Gusht	2,599,978	-7.024	833,940	0.321	-1.623
9	Shtator	4,176,360	60.631	1,563,510	0.374	16.718
10	Tetor	2,614,101	-37.407	1,124,951	0.43	14.95
11	Nentor	4,041,986	54.622	1,985,004	0.491	14.118
12	Dhjetor	5,517,987	36.517	2,747,312	0.498	1.382
	Gjithsejtë-Mesatarja	38,237,408	148.097	14,204,606	0.371	68.24
	Minimale	2,191,113		625,758	0.00	
	Maximale	5,517,987		2,747,312	0.498	

Tabela nr.4



Grafikoni nr.3



Grafikoni nr.4

Struktura e ndërmarrjeve për produktin GAZ për vitin 2021

Nr.	Importuesit	Sasia	%	Shuma	Çmimi mesatar
1	A	(.....)	(.....)	(.....)	0.390
2	B	(.....)	(.....)	(.....)	0.361
3	G	(.....)	(.....)	(.....)	0.404
4	C	(.....)	(.....)	(.....)	0.307
5	D	(.....)	(.....)	(.....)	0.321
6	F	(.....)	(.....)	(.....)	0.332
7	E	(.....)	(.....)	(.....)	0.426
8	H	(.....)	(.....)	(.....)	0.459
9	I	(.....)	(.....)	(.....)	0.418
	Gjithsejtë - Mesatarja	38,237,408	100.000	14,204,606	0.371

Tabela nr.5

Importi i produktit GAZ sipas vendit eksportues 2021

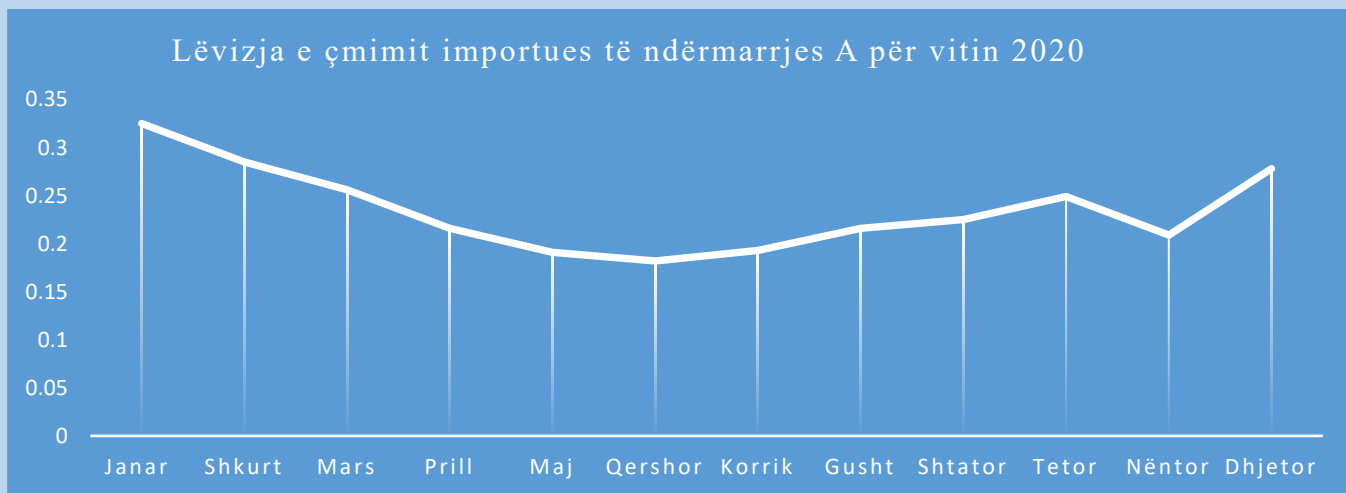
Nr.	Vendi Eksportues	Litra	%
1	Shqipëria	38,237,408	100.00
		38,237,408	100.00

Tabela nr.6

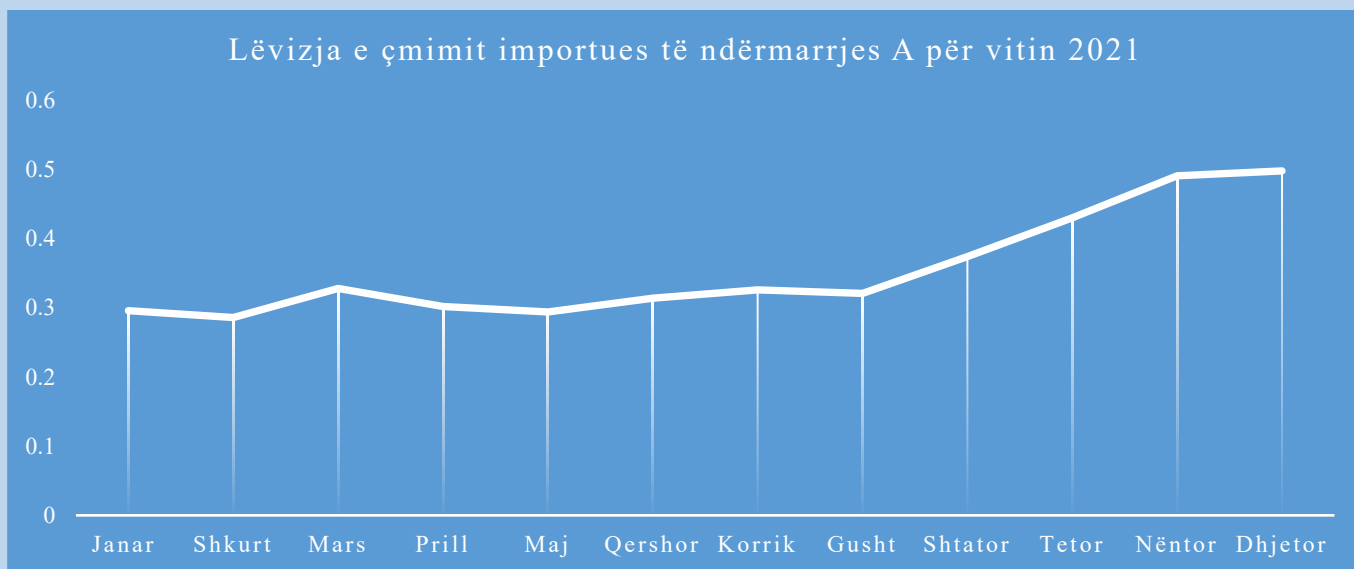
Çmimet importuese të produktit GAZ nga ndërmarrja A për vitet 2020/2021

Produkti GAZ		2020		2021	
Nr.	Muaji	Çmimi pa TVSH	%	Çmimi pa TVSH	%
1	Janar	0.325		0.296	
2	Shkurt	0.285	-12.168	0.286	-3.496
3	Mars	0.256	-10.364	0.328	14.715
4	Prill	0.216	-15.705	0.302	-7.762
5	Maj	0.191	-11.578	0.294	-2.674
6	Qershor	0.182	-4.345	0.314	6.818
7	Korrik	0.193	5.726	0.326	3.783
8	Gusht	0.216	12.303	0.321	-1.623
9	Shtator	0.225	3.953	0.374	16.718
10	Tetor	0.249	10.462	0.430	14.95
11	Nëntor	0.209	-15.842	0.491	14.118
12	Dhjetor	0.278	32.913	0.498	1.382
	Gjithsejtë-Mesatarja	0.244	-14.398	0.390	98.515
	Minimumi	0.182		0.286	
	Maksimumi	0.325		0.498	

Tabela nr.7



Grafikoni nr.5



Grafikoni nr.6

Mesatarja e çmimeve për produktin GAZ për vitet 2020/2021

Viti	Mesatarja e çmimit blerës Importues	Mesatarja e çmimit shitës	Mesatarja e fitimi për litër	%
2020	0.324	0.374	0.050	15.541
2021	0.466	0.470	0.010	2.174

Tabela nr.8

Të gjeturat e produktit GAZ për vitet 2020/2021

Çmimi mesatar i importit për produktin GAZ për vitin 2020 ishte rreth **0.233 euro për litër**, në vitin 2021 ishte **0.371 euro** shprehur në përqindje në vitin 2021 kishte pasur rritje të çmimit në import rreth **59.227 %** krahasuar me vitin 2020.

Mesatarja e çmimit shitës pa TVSH për vitin 2020 ishte rreth **0.374 euro për litër**, në vitin 2021 ishte **0.470 Euro**, fitimi për litër në vitin 2020 ishte **0.05 Euro**, mesatarja e fitimit në % ishte **15,541**, ndërsa në vitin 2021, fitimi për litër ishte **0.01 Euro**, mesatarja e fitimit në % **2,174 %**.

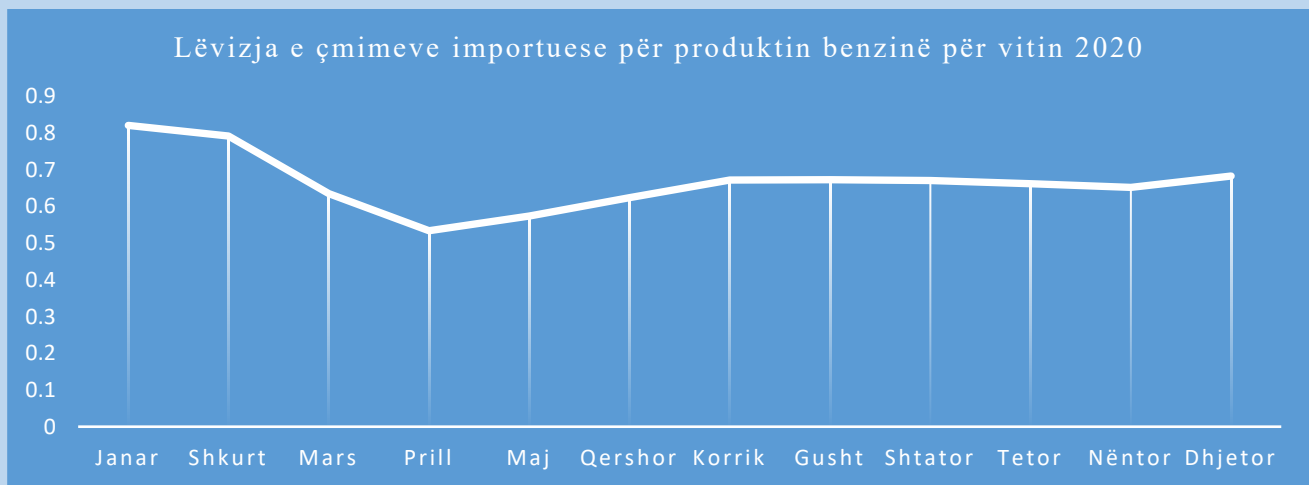
Në vitin 2020 sasia minimale është importuar në muajin Janar **1,533,309 litra**, maksimale në muajin dhjetor **4,985,086 litra**, kurse në vitin 2021, sasia minimale është importuar në muajin shkurt **2,191,113 litra**, ndërsa maksimale në muajin dhjetor **5,517,987 litra**.

Në vitet 2020 dhe 2021, kanë importuar 9 (nëntë) ndërmarrje, ndërmarrja **A**, në vitin 2020, kishte **pozitiv dominuese** rreth **30.89%** ndërsa në vitin 2021, rreth **33.13%** të importit.

Analiza e tregut për Produktin Benzinë për vitin 2020

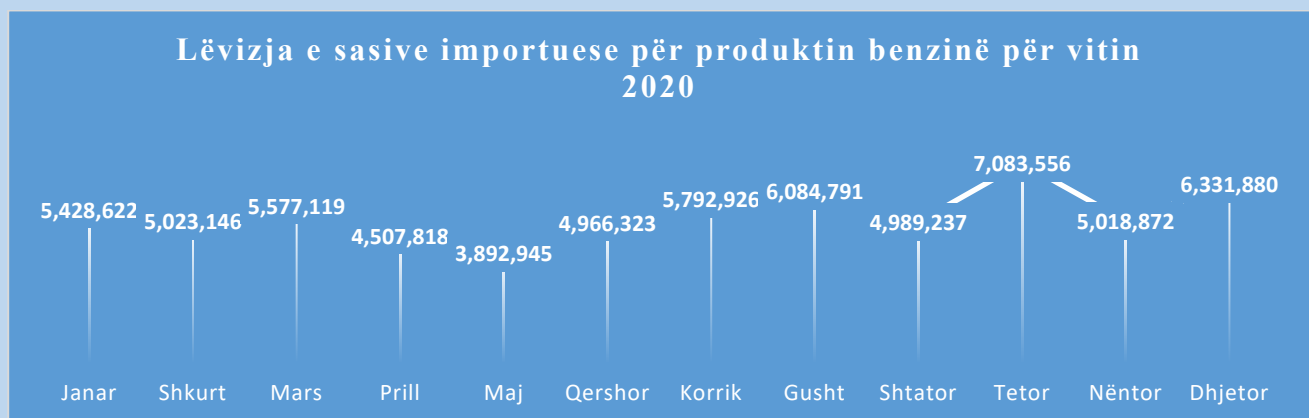
Importi i produktit BENZINË sipas kodit doganor: 2710124500 për vitin 2020							
Nr.	Muaji	Sasia Benzinë	%	Shuma pa TVSH	%	Çmimi pa TVSH	%
1	Janar	5,428,622	-	4,455,217	-	0.821	-
2	Shkurt	5,023,146	-7.469	3,976,555	-10.744	0.792	-3.539
3	Mars	5,577,119	11.028	3,538,924	-11.005	0.635	-19.845
4	Prill	4,507,818	-19.173	2,407,366	-31.975	0.534	-15.838
5	Maj	3,892,945	-13.64	2,233,711	-7.213	0.574	7.442
6	Qershor	4,966,323	27.572	3,098,031	38.694	0.624	8.718
7	Korrik	5,792,926	16.644	3,894,847	25.72	0.672	7.781
8	Gusht	6,084,791	5.038	4,092,709	5.08	0.673	0.04
9	Shtator	4,989,237	-18.005	3,349,275	-18.165	0.671	-0.195
10	Tetor	7,083,556	41.977	4,688,122	39.974	0.662	-1.41
11	Nëntor	5,018,872	-29.148	3,273,844	-30.167	0.652	-1.439
12	Dhjetor	6,331,880	26.161	4,321,769	32.009	0.683	4.635
	Gjithsejtë-Mesatarja	64,697,236	16.639	43,330,371	-2.995	0.67	-16.833
	Minimumi	3,892,945	-29.148	2,233,711	-31.975	0.534	-19.845
	Maksimumi	7,083,556	41.977	4,688,122	39.974	0.534	8.718

Tabela nr.9



Grafikoni

nr.7



Grafikoni

nr.8

Struktura e ndërmarrjeve për produktin BENZINË për Vitin 2020						
Nr.	Importuesi	Litra	%	Shuma pa TVSH	%	Çmimi pa TVSH
1	G	(.....)	(.....)	(.....)	(.....)	0.672
2	J	(.....)	(.....)	(.....)	(.....)	0.658
3	E	(.....)	(.....)	(.....)	(.....)	0.681
4	K	(.....)	(.....)	(.....)	(.....)	0.670
5	I	(.....)	(.....)	(.....)	(.....)	0.680
6	C	(.....)	(.....)	(.....)	(.....)	0.651
7	H	(.....)	(.....)	(.....)	(.....)	0.658
8	D	(.....)	(.....)	(.....)	(.....)	0.681
9	M	(.....)	(.....)	(.....)	(.....)	0.666
10	N	(.....)	(.....)	(.....)	(.....)	0.700
11	Kompani të tjera (31)	9,253,135	14.302	6,224,919.90	14.366	0.673
	Gjithsejtë-Mesatarja	64,697,236	100.000	43,330,371	100.000	0.670

Tabela nr.10

Importi i Benzinës sipas vendeve eksportues 2020

NR.	Vendi Eksportues	Litra	%	Shuma pa TVSH	%	Çmimi pa TVSH
1	Maqedonia e Veriut	29,395,714	45.436	19,794,702	45.683	0.673
2	Shqipëria	26,205,101	40.504	17,454,552	40.282	0.666
3	Greqia	6,790,241	10.495	4,565,300	10.536	0.672
4	Serbia	2,306,179	3.5646	1,515,817	3.4983	0.657
Gjithsejtë		64,697,236	100.000	43,330,371	100.000	0.670

Tabela nr.11

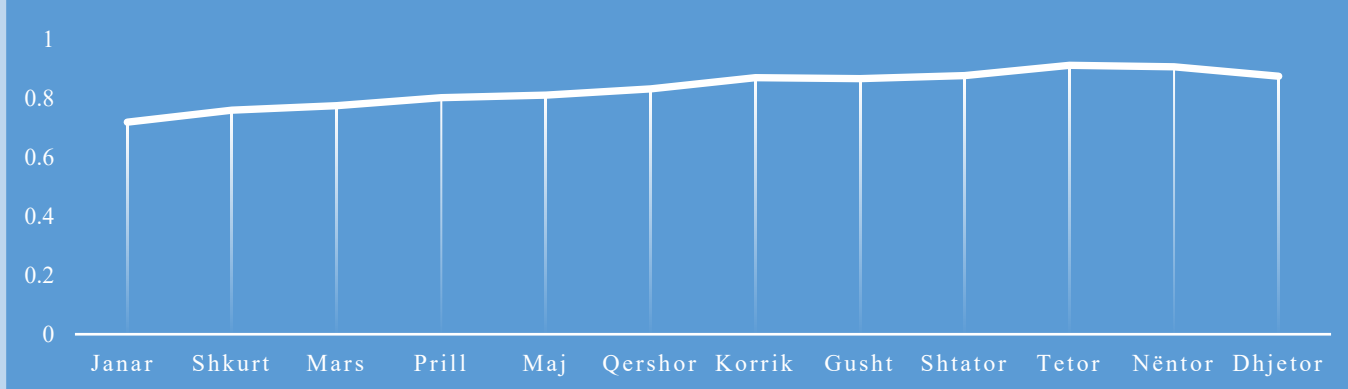
Analiza e tregut për Produktin Benzinë për vitin 2021

Importi i produktit BENZINË sipas kodit doganor: 2710124500 për vitin 2021

Nr.	Muaji	Litra	%	Shuma pa TVSH	%	Çmimi pa tvsh	%
1	Janar	5,536,664	-	3,988,029	5.894	0.72	-
2	Shkurt	4,312,088	-22.118	3,282,244	4.851	0.761	5.675
3	Mars	6,401,760	48.461	4,968,288	7.343	0.776	1.959
4	Prill	6,791,163	6.083	5,456,645	8.065	0.803	3.532
5	Maj	6,261,500	-7.799	5,081,460	7.51	0.812	1.002
6	Qershor	6,661,973	6.396	5,552,168	8.206	0.833	2.695
7	Korrik	8,981,906	34.824	7,821,008	11.559	0.871	4.48
8	Gusht	9,885,637	10.062	8,575,962	12.675	0.868	-0.371
9	Shtator	6,122,913	-38.063	5,373,683	7.942	0.878	1.166
10	Tetor	6,527,179	6.603	5,960,640	8.809	0.913	4.053
11	Nëntor	5,868,299	-10.094	5,329,062	7.876	0.908	-0.558
12	Dhjetor	7,159,514	22.003	6,273,037	9.271	0.876	-3.516
Gjithsejt-Mesatarja		80,510,595	29.311	67,662,226	100	0.84	21.642
Minimale		4,312,088		3,282,244		0.72	
Maximale		9,885,637		8,575,962		0.913	

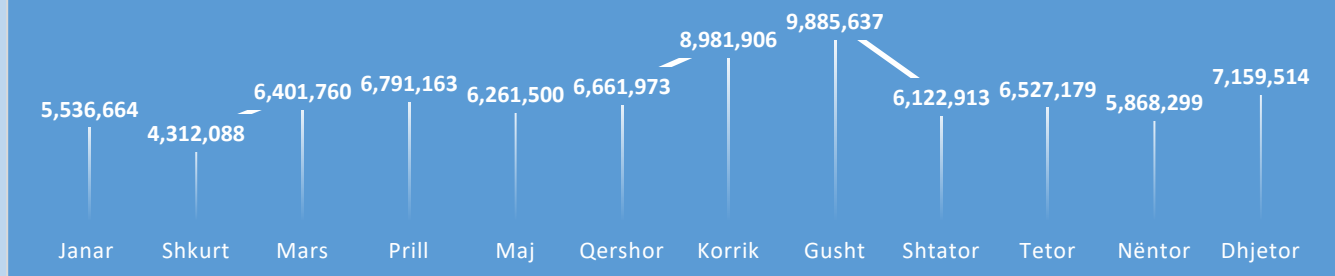
Tabela nr.12

Lëvizja e çmimeve importuese për produktin BENZINË për vitin 2021



Grafikoni nr.9

Importi sipas muajve për produktin BENZINË për vitin 2021



Grafikoni nr.10

Struktura e Ndërmarrjeve për Produktin Benzinë për vitin 2021

Nr.	Importuesi	Litra	%	Shuma pa TVSH	%	Çmimi pa TVSH
1	J	(.....)	(.....)	(.....)	(.....)	0.845
2	G	(.....)	(.....)	(.....)	(.....)	0.821
3	E	(.....)	(.....)	(.....)	(.....)	0.834
4	K	(.....)	(.....)	(.....)	(.....)	0.852
5	I	(.....)	(.....)	(.....)	(.....)	0.855
6	C	(.....)	(.....)	(.....)	(.....)	0.841
7	H	(.....)	(.....)	(.....)	(.....)	0.851
8	D	(.....)	(.....)	(.....)	(.....)	0.847
9	O	(.....)	(.....)	(.....)	(.....)	0.835
10	N	(.....)	(.....)	(.....)	(.....)	0.865
11	M	(.....)	(.....)	(.....)	(.....)	0.839
12	28 Kompani të tjera	(.....)	(.....)	(.....)	(.....)	0.840
	Gjithsejtë-Mesatarja	80,510,595	100.000	67,662,226	100.000	0.840

Tabela nr.13

Importi i Produktit Benzinë sipas vendeve eksportuese 2021

Nr.	Vendi Exportues	Litra	%	Shuma pa TVSH	%
1	Serbia	29,012,734	36.036	24,816,524	36.677
2	Maqedonia e veriut	22,927,494	28.478	19,061,059	28.171
3	Shqipëria	21,955,011	27.270	18,269,632	27.001
4	Greqia	6,615,356	8.217	5,515,011	8.151
	Gjithsejtë	80,510,595	100.00	67,662,226	100.00

Tabela nr.14

Mesatarja e çmimeve për produktin BENZINË për vitet 2020/2021

Viti	Mesatarja e çmimit blerës Importues	Mesatarja e çmimit shitës	Mesatarja e fitimi për litër	%
2020	0.670	0.742	0.072	10.822
2021	0.840	0.912	0.072	8.536

Tabela nr.15

Të gjeturat e produktit BENZIN për vitet 2020/2021

Autoriteti ka bërë krahasimin e çmimeve të produktit BENZINË, sipas krahasimeve të bëra për vitet 2020 dhe 2021, çmimi mesatar i importit për vitin 2020 ishte rreth **0.670 euro për litër**, ndërsa në vitin 2021 rreth **0.840 euro**, shprehur në përqindje në vitin 2021 kishte pasur rritje të çmimit importues rreth **25.37%** krahasuar me vitin 2020.

Mesatarja e çmimit shitës pa TVSH për vitin 2020 ishte rreth **0.742 euro**, në vitin 2021 ishte **0.912 Euro**, mesatarja e fitimit për litër në vitin 2020 ishte **0.072 euro**, mesatarja e fitimit në % ishte **10,822**, ndërsa në vitin 2021 mesatarja e fitimit për litër ishte **0.072 Euro**, mesatarja e fitimit në % ishte **8,536**.

Në vitin 2020 sasia minimale është importuar në muajin Maj **3,892,945 litra**, dhe maksimalja në muajin Tetor **7,083,55 litra**, kurse në vitin 2021, sasia minimale është importuar në muajin Shkurt **4,312,088 litra**, kurse në muajin Gusht **9,885,637 litra**.

Në vitin 2021, ndërmarrjet kanë importuar **15,813,359 litra** më shumë në raport me vitin 2020, shprehur në përqindje **24.442 %**.

Produkti BENZINË për vitin 2020, ishte importuar nga këto shtete:

1. Maqedonia e veriut **45.683 %**
2. Shqipëria **40.282 %**
3. Greqia **10.536 %**
4. Serbia **3.4983 %**

Produkti BENZINË për vitin 2021, ishte importuar nga këto shtete:

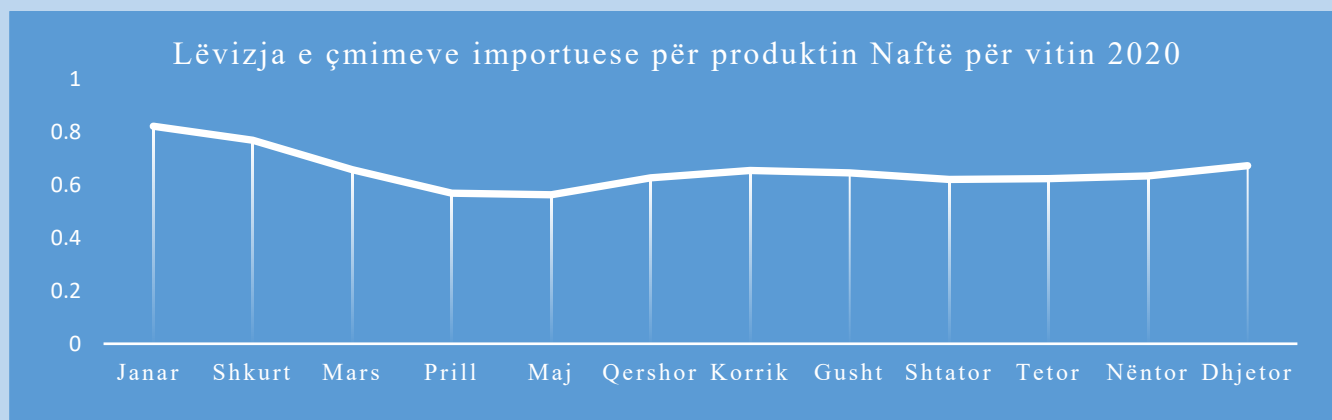
1. Serbia **36,036%**,
2. Maqedonia e veriut **28.478%**
3. Shqipëria **27,270%**
4. Greqia **8,217**

Produkti BENZINË në vitet 2020/2021 kanë importuar rreth 40 ndërmarrje, asnjëra nuk kishin pozitë dominuese.


Analiza e tregut për Produktin NAFTË për vitin 2020

Importi i produktit NAFTË sipas kodit tarifor: 2710194300 për vitin 2020					
Nr.	Muaji	Sasia	%	Shuma pa TVSH	Çmimita pa TVSH
1	Janar	43,609,815		36,017,656.40	0.822
2	Shkurt	40,761,789	-6.531	31,446,217.47	0.769
3	Mars	40,529,314	-0.57	26,805,260.66	0.658
4	Prill	34,570,966	-14.701	19,685,352.15	0.569
5	Maj	49,261,947	42.495	27,744,000.10	0.563
6	Qershor	45,866,776	-6.892	28,745,879.20	0.627
7	Korrik	46,611,379	1.623	30,522,553.67	0.655
8	Gusht	47,301,136	1.48	30,540,081.06	0.646
9	Shtator	53,304,763	12.692	33,089,713.94	0.621
10	Tetor	57,279,273	7.456	35,769,288.53	0.624
11	Nëntor	48,419,313	-15.468	30,706,871.89	0.634
12	Dhjetor	58,345,306	20.5	39,278,722.28	0.673
	Gjithsejtë-Mesatarja	565,861,778	33.789	370,351,597	0.655
	Minimale	34,570,966		19,685,352	0.563
	Maksimale	58,345,306		39,278,722	0.822

Tabela nr.16



Grafikoni nr.11



Grafikoni 12

Struktura e Importit për produktin NAFTË për vitin 2020

Nr.	Importuesi	Sasia	%	Shuma pa TVSH	Çmimet pa TVSH
1	G	(.....)	(.....)	(.....)	0.669
2	J	(.....)	(.....)	(.....)	0.653
3	I	(.....)	(.....)	(.....)	0.666
4	K	(.....)	(.....)	(.....)	0.650
5	C	(.....)	(.....)	(.....)	0.640
6	E	(.....)	(.....)	(.....)	0.640
7	H	(.....)	(.....)	(.....)	0.657
8	D	(.....)	(.....)	(.....)	0.653
9	O	(.....)	(.....)	(.....)	0.647
10	P	(.....)	(.....)	(.....)	0.655
11	N	(.....)	(.....)	(.....)	0.663
12	M	(.....)	(.....)	(.....)	0.645
13	40 Kompani të tjera	(.....)	(.....)	(.....)	0.653
	Gjithsejtë-Mesatarja	565,861,778	100	370,351,597	0.654

Tabela nr.17

Importi i produktit Naftë sipas vendeve eksportuese 2020

Nr.	Vendi eksportues	Sasia	%
1	Shqipëria	460,815,902	81.44
2	Maqedonia e veriut	89,747,267	15.86
3	Bullgaria	10,519,294	1.86
4	Vendet tjera	12,750,568	0.84
	Gjithsejtë	563,861,778	100.00

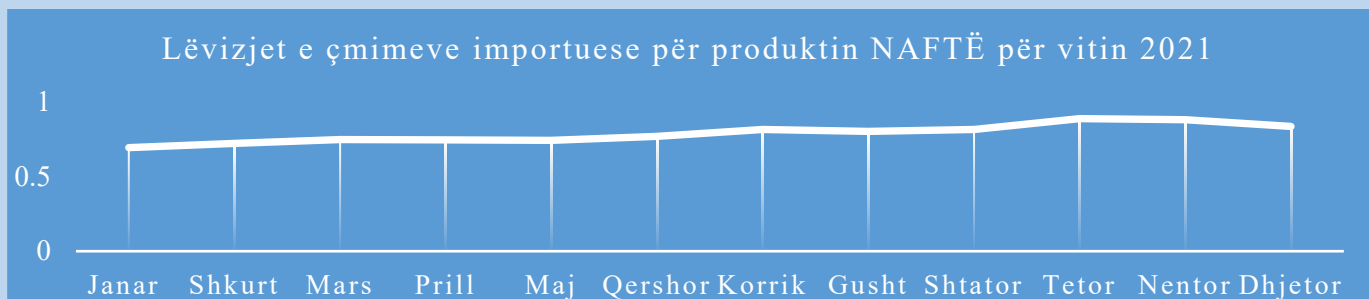
Tabela nr.18

Analiza e tregut për Produktin NAFTË për vitin 2021

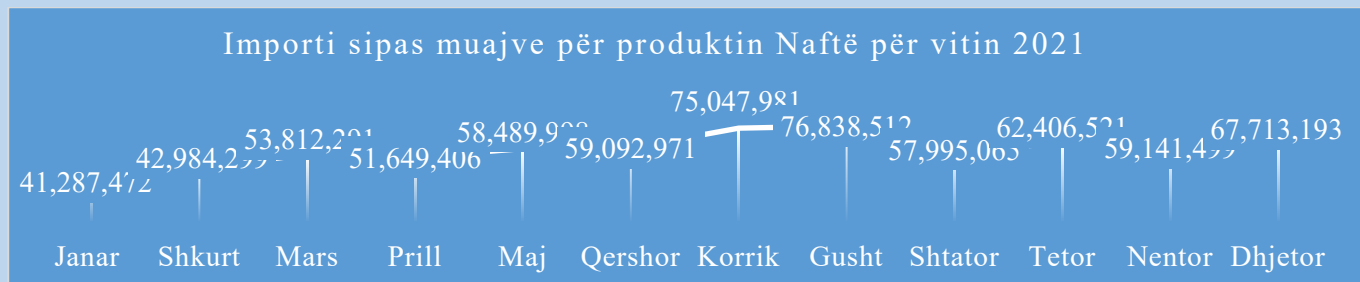
Importi i produktit NAFTË sipas kodit doganor: 2710194300 për vitin 2021

Nr:	Muaji	Sasia	%	Shuma pa TVSH	Çmimi pa TVSH	%
1	Janar	41,287,472		28,646,127.88	0.6938	
2	Shkurt	42,984,299	4.1098	31,045,100.86	0.7222	4.0964
3	Mars	53,812,291	25.1906	40,252,163.64	0.748	3.5677
4	Prill	51,649,406	-4.0193	38,521,507.00	0.7458	-0.292
5	Maj	58,489,998	13.2443	43,412,076.62	0.7422	-0.4844
6	Qershor	59,092,971	1.0309	45,468,936.29	0.7694	3.6693
7	Korrik	75,047,981	26.9998	61,194,829.11	0.8154	5.9734
8	Gusht	76,838,512	2.3858	61,697,205.62	0.8029	-1.5284
9	Shtator	57,995,065	-24.5234	47,234,058.52	0.8155	1.5602
10	Tetor	62,406,521	7.6066	55,422,660.24	0.8881	8.9048
11	Nëntor	59,141,499	-5.2319	52,062,762.48	0.8803	-0.8763
12	Dhjetor	67,713,193	14.4935	56,589,862.03	0.8357	-5.0641
	Gjithsejtë-Mesatarja	706,459,210	64.004	561,547,290.29	0.795	20.453
	Minimale	41,287,472		28,646,128	0.694	
	Maximale	76,838,512		61,697,206	0.888	

Tabela nr.19



Grafikoni nr.13



Grafikoni nr.14

Struktura e Importit për Produktin NAFTË për vitin 2021					
Nr.	Importuesi	Sasia	%	Shuma pa TVSH	Çmimi pa TVSH
1	G	(.....)	(.....)	(.....)	0.767
2	J	(.....)	(.....)	(.....)	0.805
3	I	(.....)	(.....)	(.....)	0.784
4	K	(.....)	(.....)	(.....)	0.796
5	C	(.....)	(.....)	(.....)	0.794
6	E	(.....)	(.....)	(.....)	0.806
7	H	(.....)	(.....)	(.....)	0.792
8	D	(.....)	(.....)	(.....)	0.803
9	O	(.....)	(.....)	(.....)	0.819
10	P	(.....)	(.....)	(.....)	0.806
11	N	(.....)	(.....)	(.....)	0.799
12	M	(.....)	(.....)	(.....)	0.806
13	Kompani të tjera(41)	(.....)	(.....)	(.....)	0.805
	Gjithsejtë-Mesatarja	706,459,210	100.000	561,547,290	0.795

Tabela nr.20

Importi i naftës sipas vendeve eksportuese për vitin 2021					
Nr.	Vendi eksportues	Litra	%	Shuma pa TVSH	Çmimi pa TVSH
1	Shqipëria	557,236,444	78.877	442,742,685.66	0.795
2	Maqedonia e Veriut	135,277,613	19.149	107,974,536.85	0.798
3	Greqia	8,413,077	1.191	6,847,222.94	0.814
4	Bullgaria	5,462,877	0.773	3,932,941.30	0.720
	Vendet Tjera(2)	69,199	0.010	49,903.54	0.721
	Gjithsejtë	706,459,210	100.000	561,547,290.29	0.795

Tabela nr.21

Mesatarja e çmimeve për produktin NAFTË për vitet 2020/2021				
Viti	Mesatarja e çmimit blerës Iportues	Mesatarja e çmimit shitës	Mesatarja e fitimi për litër	%
2020	0.655	0.748	0.093	14.125
2021	0.800	0.879	0.076	9.930

Tabela nr.22

Të gjeturat e produktit NAFTË për vitet 2020/2021

Autoriteti ka bërë krahasimin e çmimeve të produktit NAFTË për vitin 2020 dhe vitin 2021, Çmimi mesatar i importit për vitin 2020 ishte **0.655 euro/l** ndërsa në vitin 2021 ishte **0.795 euro/l** shprehur në përqindje në vitin 2021 kishte pasur rritje të çmimit importues rreth **21,37 %** krahasuar me vitin 2020.

Mesatarja e çmimit shitës pa TVSH për vitin 2020 ishte rreth **0.748 euro/l** për vitin 2021 ishte **0.879 euro/l** mesatarja e çmimeve blerëse importues për vitin 2020 ishte **0,655 euro/l**, ndërsa për vitin 2021 ishte **0,879 euro/l**

Në vitin 2020 fitimi për litër ishte rreth **0.093 euro/l**, mesatarja e fitimit në % ishte **14,125** , ndërsa në vitin 2021 fitimi për litër **0.079 euro/l** mesatarja e fitimit në % ishte **9,930**.

Në vitin 2020 sasia minimale ishte importuar në muajin Prill **34,570,966 litra**, dhe maksimalja në muajin Dhjetor **58,345,306 litra**, kurse në vitin 2021 sasia minimale është importuar në muajin Janar **41,287,472 litra**, kurse në muajin Gusht **76,838,512 litra**.

Në vitin 2021, ndërmarrjet kanë importuar **140,597,432 litra** ma shumë në raport me vitin 2020. Shprehur në përqindje **24.847%**.

Në vitin 2020, produktin NAFTË ishte importuar nga këto shtete:

1. Shqipëria rreth **81.44%**
2. Maqedonia e Veriut **15.86%**
3. Bullgaria **1.86**
4. Vendet tjera rreth **0.84%**

Në vitin 2021, ishte importuar nga këto shtete:

1. Shqipëria rreth **78.88%**
2. Maqedonia e Veriut **19.15%**
3. Greqia **1.19%**
4. Bullgaria **0.77%**
5. Vendet tjera rreth **0.01%**

Produktin NAFTË në dy vitet e cekura më lartë e kanë importuar rreth 50 (pesëdhjetë) ndërmarrje, asnjëra ndërmarrje nuk kishte pasur pozitë dominuese.

Lëvizja e çmimeve në Berzë për vitet 2020-2021



Grafikoni nr.15

<https://markets.businessinsider.com/commodities/oil-price?type=ëti>

Siç shihet në grafikonin nr. 15, çmimet e derivateve të naftës në berzë në vitin 2020 kishin pasur ulje, ndërsa në vitin 2021 kishte pasur ngritje e cila ishte reflektuar edhe në import.

Përfundim i Analizës

Tregu i derivateve të naftës në Kosovë zhvillohet nga kompanitë private të cilat importojnë dhe shesin produktet me shumicë dhe pakicë, analiza është përgatitur për periudhën 2020/2021, për **Produktin GAZ, BENZINË dhe NAFTË**.

1. Çmimi importues për **produktin GAZ** në vitin 2020 ishte rreth **0.233 euro për litër**, në vitin 2021 rreth **0.371 euro**, shprehur në përqindje në vitin 2021, çmimi importues kishte pasur rritje rreth **59.23 %** krahasuar me vitin 2020.

Mesatarja e çmimit shitës pa TVSH për vitin 2020 ishte rreth **0.374 euro për litër**, në vitin 2021 rreth **0.470 euro**, shprehur në përqindje në vitin 2021, çmimi shitës kishte pasur rritje rreth **25.67 %**, krahasuar me vitin 2020.

Në vitet 2020/2021, kanë importuar 9 (nëntë) ndërmarrje, ndërmarrja **A** në vitin 2020, kishte **pozitiv dominues** rreth **30.89%**, ndërsa në vitin 2021 rreth **33.13%**.

2. Çmimi importues për **produktin BENZINË**, çmimi mesatar i importit për vitin 2020 ishte rreth **0.670 euro për litër**, në vitin 2021 rreth **0.840 euro**, shprehur në përqindje në vitin 2021 çmimi importues kishte pasur rritje rreth **25.37%** krahasuar me vitin 2020.

Mesatarja e çmimit shitës pa tvsh për vitin 2020 ishte rreth **0.742 euro**, në vitin 2021 ishte **0.912 euro**, shprehur në përqindje në vitin 2021, çmimi shitës kishte pasur rritje rreth **22,911 %**, krahasuar me vitin 2020.

Produktin BENZINË në vitet 2020/2021, kanë importuar rreth 40 ndërmarrje, asnjëra nuk kishte pozitë dominuese.

3. Çmimi importues për **produktin NAFTË**, për vitin 2020 ishte rreth **0.655 euro për litër**, në vitin 2021 ishte **0.795 euro**, shprehur në përqindje në vitin 2021 çmimi importues kishte pasur rritje rreth **21,37 %** krahasuar me vitin 2020.

Mesatarja e çmimit shitës pa TVSH për vitin 2020 ishte rreth **0.748 euro për litër**, për vitin 2021 ishte **0.879 euro për litër**, shprehur në përqindje në vitin 2021 çmimi shitës kishte pasur rritje rreth **17.513%** krahasuar me vitin 2020.

Produktin NAFTË në dy vitet e cekura më lartë kanë importuar rreth 50 (pesëdhjetë) ndërmarrje, asnjëra ndërmarrje nuk kishte pasur pozitë dominuese.

Të gjeturat/rekomandimet

Autoriteti do ta monitorojë tregun e derivateve të naftës me fokus të veçantë ndërmarrjen A ndërmarrja me pozitë dominuese në treg e produktin GAZ, arsyeja e monitorimit është për shkak se: ndërmarrja ka deklaruar në Autoritet çmimet shitëse nën çmimin e kostos.

Autoriteti do ta monitorojë tregun e derivateve të naftës edhe për produktet NAFTË dhe BENZINË, për faktin se në rastet kur çmimet në berëz bien, çmimet shitëse nuk reflektojnë njëkohësisht, ndërsa kur çmimet në berëz ngritën, çmimet shitëse reflektojnë njëkohësisht.