




Republika e Kosovës
Republika Kosovo - Republic of Kosovo
Autoriteti i Konkurrencës
Autoritet za Konkurenciju - Competition Authority



ANALIZA E TREGUT TË DERIVATEVE TË NAFTËS NË KOSOVË

Për periudhën 2022-2023

Prishtinë, Dhjetor 2024

Përmbajtja

ANALIZA E TREGUT TË DERIVATEVE TË NAFTËS NË KOSOVË	1
Përmbajtja	2
HYRJE	5
Tregu përkatës apo relevant	5
I - NAFTA - (Kodi doganor: 2710194300)	5
Paraqitja tabelore dhe grafike e importit për produktin Naftë, sipas muajve viti 2022	5
Paraqitja tabelore dhe grafike e importit për produktin Naftë, sipas muajve viti 2023	7
Paraqitja tabelore dhe grafike e importit për produktin Naftë, sipas ndërmarrjeve viti 2022	8
Paraqitja tabelore dhe grafike e importit për produktin Naftë, sipas ndërmarrjeve viti 2023	10
Paraqitja tabelore dhe grafike e importit për produktin Naftë, sipas vendeve Eksportuese viti 2022	12
Paraqitja tabelore dhe grafike e importit për produktin Naftë, sipas vendeve Eksportuese viti 2023	13
Raporti i rritjes/zbritjes së sasisë dhe çmimeve për naftën e importuar sipas muajve,2022- 2023	15
Raporti i rritjes/zbritjes së sasisë dhe çmimeve për naftën e importuar sipas ndërmarrjeve,2022-2023	17
Raporti i rritjes/zbritjes së sasisë dhe çmimeve për naftën e importuar sipas eksportuesve, 2022 dhe 2023	19
Çmimi mesatare shitëse vjetore për 1 litër Naftë sipas të dhënave të ndërmarrjeve për vitin 2022-2023	21
Krahasimi i çmimeve vjetore importuese me ato shitëse për Naftë , fitimi për litër viti 2022-2023	21
II - BENZINA - (Kodi doganor:2710124500)	23
Paraqitja tabelore dhe grafike e importit për produktin Benzinë, sipas muajve viti 2022	23
Paraqitja tabelore dhe grafike e importit për produktin Benzinë, sipas muajve viti 2023	25
Paraqitja tabelore dhe grafike e importit për produktin Benzinë, sipas Ndërmarrjeve viti 2022	26
Paraqitja tabelore dhe grafike e importit për produktin Benzinë, sipas Ndërmarrjeve viti 2023	28
Paraqitja tabelore dhe grafike e importit për produktin Benzinë, sipas Eksportuesve viti 2022	30
Paraqitja tabelore dhe grafike e importit për produktin Benzinë, sipas Eksportuesve viti 2023	31
Raporti i rritjes/zbritjes së sasisë dhe çmimeve për Benzinën e importuar e sipas muajve,2022- 2023	32
Raporti i rritjes/zbritjes së sasisë dhe çmimeve për Benzinën e importuar sipas ndërmarrjeve,2022-2023	33
Raporti i rritjes/zbritjes e sasisë dhe çmimeve për Benzinë e importuar sipas eksportuesve, 2022 dhe 2023	34
Çmimi mesatare shitëse vjetore për 1 litër Benzinë sipas të dhënave të ndërmarrjeve për vitin 2022-2023	36
Krahasimi i çmimeve vjetore importuese me ato shitëse për Benzinë , fitimi për litër viti 2022-2023	36
Raporti i sasia së importuar Naftë-Benzinë 2022-202	38
Diferenca e sasisë, shumës, dhe çmimeve për naftë dhe benzinë 2022-2023	39
Përfundimi I analizës për vitin 2022	39
Përfundimi I analizës për vitin 2023	40
Trendi i rritjes/zbritjes së parametrave në mes vitit 2022 dhe 2023.	41
Konkluzion	42
Lista e Tabelave	
Tabela Nr.1. Importi i produktit Naftë kodi doganor: 2710194300 Sipas muajve për vitin 2022	5
Tabela Nr.2. Importi i Naftës kodi doganor: 2710194300 Sipas muajve 2023	7
Tabela Nr.3. Struktura e Importit për produktin Naftë sipas ndërmarrjeve 2022	8
Tabela Nr.4. Struktura e Importit për produktin Naftë sipas ndërmarrjeve për vitin 2023	10
Tabela Nr.5. Importi i Naftë sipas Vendeve Eksportuesve viti 2022	12
Tabela Nr.6.Importi i Naftës sipas Vendeve Eksportuesve 2023	13

Tabela Nr.7 Diferenca e rritjes/zbritjes së sasisë në Importin e Naftës, sipas muajve për vitin 2022-2023	15
Tabela Nr.8 Diferenca dhe shkalla e rritjes/zbritjes së çmimeve në Importin e Naftës sipas muajve 2022-2023	16
Tabela Nr.9 Diferenca dhe shkalla rritjes/zbritjes së sasisë së Importuar për Naftë sipas ndërmarrjeve 2022-2023	17
Tabela Nr.10 Diferenca dhe shkalla e rritjes/zbritjes së çmimeve Importuese për Naftë sipas ndërmarrjeve 2022-2023	18
Tabela Nr.11 Diferenca dhe shkalla e rritjes/zbritjes së sasisë Importuese për Naftë sipas eksportuesve 2022-2023	19
Tabela Nr.12 Diferenca dhe shkalla e rritjes/zbritjes së çmimeve Importuese për Naftë sipas eksportuesve 2022-2023	20
Tabela Nr.13 Çmimet shitëse të ndërmarrjeve për naftë 2022	21
Tabela Nr.14 Diferenca e çmimeve importuese dhe shitëse për produktin Naftë sipas ndërmarrjeve 2022	21
Tabela Nr.15 Çmimet shitëse të Ndërmarrjeve për naftë 2023	22
Tabela Nr.16 Diferenca e çmimeve importuese dhe shitëse për produktin Naftë sipas ndërmarrjeve 2023	23
Tabela Nr.17 Importi i produktit Benzinë, kodi doganor: 2710124500 Sipas muajve 2022	23
Tabela Nr.18 Importi i Benzinës kodi doganor: 2710194500 Sipas muajve 2023	25
Tabela Nr.19 Struktura e Importit për produktin Benzinë sipas kompanive 2022	26
Tabela Nr. 20 Struktura e Importit për produktin Benzinë sipas kompanive 2023	28
Tabela Nr.21 Importi i Benzinës sipas Vendeve Eksportuesve 2022	30
Tabela Nr. 22 Importi i Benzinës sipas Vendeve Eksportuesve 2023	31
Tabela Nr.23 Diferenca e rritjes/zbritjes së sasisë në Importin e Benzinës sipas muajve për vitet 2022-2023	32
Tabela Nr.24 Diferenca e rritjes/Zbritjes së çmimeve në Importin e Benzinës sipas muajve për vitin 2022-2023	32
Tabela Nr.25 Diferenca dhe shkalla rritjes/zbritjes së sasisë së Importuar për Benzinë sipas ndërmarrjeve 2022-2023	33
Tabela Nr.26 Diferenca dhe shkalla rritjes/zbritjes së sasisë për benzinën e importuar sipas eksportuesve 2022/2023	34
Tabela Nr.27 Diferenca dhe shkalla e rritjes/zbritjes së çmimeve Importuese për Benzinë sipas eksportuesve 2022-2023	35
Tabela Nr.28 Çmimet shitëse të Ndërmarrjeve për benzinë 2022	36
Tabela Nr.29 Diferenca e çmimeve importuese dhe shitëse për produktin Benzinë sipas ndërmarrjeve 2022	36
Tabela Nr.30 Çmimet shitëse të Ndërmarrjeve për benzinë 2023	37
Tabela Nr.31 Diferenca e çmimeve importuese dhe shitëse për produktin Benzinë sipas ndërmarrjeve 2023	38
Tabela Nr.32 Raporti i sasia së importuar Naftë-Benzinë 2022-2023	38
Tabela Nr.33 Diferenca e sasisë, shumës dhe çmimeve për naftë dhe benzinë 2022-2023	39

Lista e Grafikëve

Grafiku Nr. 1. Sasia e importuar për Naftë sipas muajve për vitin 2022	6
Grafiku Nr. 2. Trendi i rritjes së Sasisë së importuar për naftë sipas muajve për vitin 2022 2022	6
Grafiku Nr. 3. Lëvizja e Çmimeve për naftë sipas muajve për vitin 2022	6
Grafiku Nr. 4. Trendi i rritjes/zbritjes së çmimeve për naftë 2022	6
Grafiku Nr. 5. Sasia e importuar për naftë sipas muajve për vitin 2023	7
Grafiku Nr. 6. Trendi i rritjes së Sasisë së importuar për Naftë sipas muajve për vitin 2023 2023	7
Grafiku Nr. 7.Lëvizja e Çmimeve për Naftë sipas muajve për vitin 2023	7
Grafiku Nr. 8.Trendi i rritjes/zbritjes së çmimeve për naftë 2023	8
Grafiku Nr. 9. Struktura e Importit të naftës sipas ndërmarrjeve 2022(Përçindje)	9
Grafiku Nr.10. Struktura e Importit të naftë sipas ndërmarrjeve 2022(Sasia)	9
Grafiku Nr.11. Çmimet e Naftës sipas Kompanive 2022	9
Grafiku Nr.12. Struktura e Importit për Naftë sipas ndërmarrjeve 2023 (Përçindja)	11
Grafiku Nr.13. Struktura e Importit për Naftë sipas ndërmarrjeve 2023 (sasia)	11
Grafiku Nr.14. Lëvizja e Çmimeve të Naftës sipas ndërmarrjeve viti 2023	11
Grafiku Nr.15. Struktura e Importit të naftës sipas eksportuesve 2022	12
Grafiku Nr.16.Lëvizja e Çmimeve të naftës sipas eksportuesve 2022	12
Grafiku Nr.17. Struktura e Importit për naftë sipas Vendeve Eksportuesve 2023	13
Grafiku Nr.18. Lëvizja e Çmimeve të naftës sipas eksportuesve 2023	14

Grafiku Nr.19.Diferenca e rritjes/zbritjes së sasisë së Importuar për naftë, sipas muajve për vitin 2022-2023	15
Grafiku Nr.20. Diferenca e rritjes/zbritjes së çmimeve së Importuar për Naftë, sipas muajve për vitin 2022-2023	16
Grafiku Nr.21. Diferenca e rritjes/zbritjes e sasisë së Naftës sipas ndërmarrjeve 2022/2023	17
Grafiku Nr.22. Shkalla e rritjes/zbritjes së sasisë për Naftë sipas ndërmarrjeve 2022/2023 në %	17
Grafiku Nr.23. Diferenca e rritjes/zbritjes së çmimeve për Naftë sipas ndërmarrjeve 2022/2023	18
Grafiku Nr.24. Shkalla e rritjes/zbritjes së çmimeve për Naftë sipas ndërmarrjeve 2022/2023 në %	18
Grafiku Nr.25.Diferenca e rritjes/zbritjes së çmimeve për Naftë sipas eksportuesve 2022/2023	19
Grafiku Nr.26. Shkalla e rritjes/zbritjes së çmimeve për Naftë sipas eksportuesve 2022/2023 në %	19
Grafiku Nr.27. Diferenca e rritjes/zbritjes së çmimeve për Naftë sipas eksportuesve 2022/2023	20
Grafiku Nr.28 Shkalla e rritjes/zbritjes së çmimeve për Naftë sipas eksportuesve 2022/2023 në %	20
Grafiku Nr.29. Çmimet shitëse të ndërmarrjeve për naftë 2022	21
Grafiku Nr.30. Fitimi për litër naftë sipas ndërmarrjeve 2022	22
Grafiku Nr.31. Çmimet shitëse të ndërmarrjeve për naftë 2023	22
Grafiku Nr.32. Fitimi për litër naftë sipas ndërmarrjeve 2023	23
Grafiku Nr.33 Sasia e importuar e benzinës sipas muajve për vitin 2022	24
Grafiku Nr.34. Trendi i rritjes/zbritjes së Sasisë së importuar sipas muajve për vitin 2022	24
Grafiku Nr.35 Lëvizja e Çmimeve importuese pa tvsh për vitin 2022	24
Grafiku Nr.36. Trendi i rritjes/zbritjes së Çmimeve në import sipas muajve për vitin 2022	24
Grafiku Nr.37.Sasia e importuar sipas muajve për vitin 2023	25
Grafiku Nr.38.Trendi i rritjes/zbritjes së Sasisë së importuar sipas muajve 2023	25
Grafiku Nr.39.Lëvizjet e çmimeve për benzinën e importuar sipas muajve 2023	25
Grafiku Nr.40.Trendi i rritjes/zbritjes së çmimeve të importuara për benzinë sipas muajve 2023	26
Grafiku Nr.41.Struktura e Importit për Benzinë sipas importuesve viti 2022 (Përqindja)	27
Grafiku Nr.42.Struktura e Importit për benzinë sipas importuesve viti 2022 (sasia)	27
Grafiku Nr.43.Lëvizjet e çmimeve për benzinën e importuar sipas ndërmarrjeve 2022	27
Grafiku Nr.44.Struktura e Importit për Benzinë sipas ndërmarrjeve viti 2023 (Përqindja)	28
Grafiku Nr.45.Struktura e Importit për Benzinë sipas ndërmarrjeve viti 2023 (Sasia)	28
Grafiku Nr.46.Çmimet e benzinës sipas ndërmarrjeve viti 2023	29
Grafiku Nr.47.Struktura e Importit të benzinës sipas eksportuesve 2022	30
Grafiku Nr.48.Lëvizja e Çmimeve të benzinës sipas eksportuesve 2022	30
Grafiku Nr.49.Struktura e Importit për benzinës sipas Vendeve Eksportuesve 2023	31
Grafiku Nr.50.Lëvizja e Çmimeve të benzinës sipas eksportuesve 2023	31
Grafiku Nr.51.Diferenca e rritjes/zbritjes së sasisë së Importuar për benzinë, sipas muajve për vitin 2022-2023	32
Grafiku Nr.52.Diferenca e rritjes/zbritjes së çmimeve në Importin e Benzinës sipas muajve vitet 2022-2023	33
Grafiku Nr.53.Diferenca e rritjes/zbritjes e sasisë së importuar për benzinë sipas ndërmarrjeve 2022/2023	33
Grafiku Nr.54.Shkalla e rritjes/zbritjes së sasisë për Benzinë sipas ndërmarrjeve 2022/2023 në %	34
Grafiku Nr.55.Diferenca e rritjes/zbritjes së sasisë për benzinë sipas eksportuesve 2022/2023	34
Grafiku Nr.56.Shkalla e rritjes/zbritjes së sasisë për benzinë sipas eksportuesve 2022/2023 në %	34
Grafiku Nr.57.Diferenca e rritjes/zbritjes së çmimeve për benzinë sipas eksportuesve 2022/2023	35
Grafiku Nr.58.Diferenca e rritjes/zbritjes së çmimeve për benzinë sipas eksportuesve 2022/2023	35
Grafiku Nr.59.Çmimet shitëse të Ndërmarrjeve për benzinë 2022	36
Grafiku Nr.60.Fitimi për litër benzinës sipas ndërmarrjeve 2022	37
Grafiku Nr.61.Çmimet shitëse të Ndërmarrjeve për benzinë 2023	37
Grafiku Nr.62.Fitimi për litër benzinës sipas ndërmarrjeve 2023	38
Grafiku Nr.63. Raporti I naftës dhe benzinës 2022-2023	38

HYRJE

Për të analizuar kushtet e tregut dhe zhvillimin e konkurrencës së lirë dhe efektiv në treg, në sektorin e Derivateve të Naftës. Autoriteti i Konkurrencës së Republikës së Kosovës mbështetur në nenin 26 paragrafi 1 nënparagrafi 1.14 nenin 29 paragrafi 1.1, nenin 39, si dhe nenin 64 i Ligjit për Mbrojtjen e Konkurrencës Nr. 08/L-056.

Analiza e tregut të Derivateve të Naftës në Kosovë do të përmbaj: strukturën e tregut, pjesëmarrësit në tregun përkatës, nivelin e konkurrencës në këtë treg. Gjithashtu në këtë analizë paraqiten të dhënat e importi dhe shitjes nga Ndërmarrjet të cilat kanë ndikim të ndjeshëm në treg.

Për ta analizuar tregun e Derivateve të Naftës në Kosovë, Autoriteti i Konkurrencës ka mbledhur dhe përpunuar të dhënat e ofruara nga institucionet dhe Ndërmarrjet:

- ✓ Dogana e Kosovës
- ✓ E Fis me NUI 810536998,
- ✓ Lab Oil me NUI 810800153,
- ✓ Hib Petroll me NUI 810662834,
- ✓ Alba Petroll me NUI 811093509,
- ✓ IP Kos me NUI 810834673,
- ✓ Petroll Company me NUI 810527195,
- ✓ Al Petroll me NUI 810321662,
- ✓ Autogen Ada Company me NUI 810273409,

Tregu Përkatës apo Relevant

Tregu gjeografik, duke iu referuar nenit 4, 6 dhe 7 të Udhëzimit Administrativ për përcaktimin e tregut përkatës Nr. 01/2023, bazuar në analizën e këtij rasti, tregu gjeografik do të konsiderohet territori i Republikës së Kosovës.

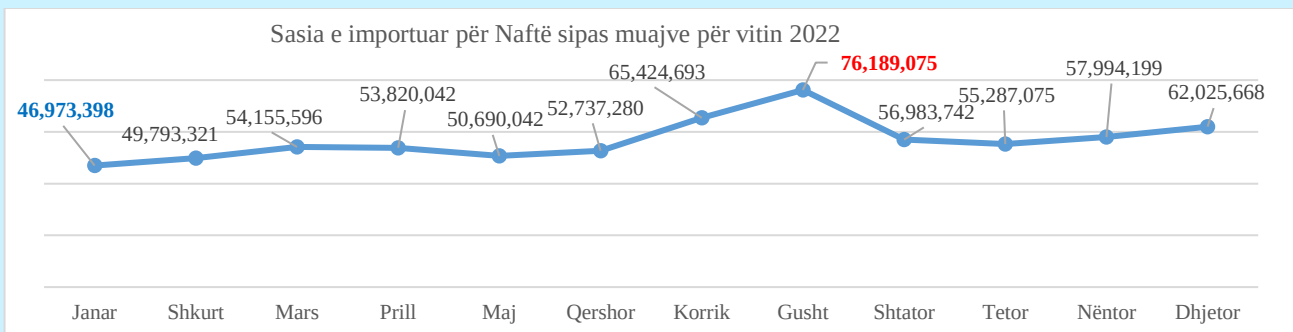
Tregu i produktit - do të konsiderohet, Derivatet e Naftës, **Nafta** (Kodi doganor: 2710194300), dhe **Benzina** (Kodi doganor: 2710124500).

I - **NAFTA** - (Kodi doganor: 2710194300)

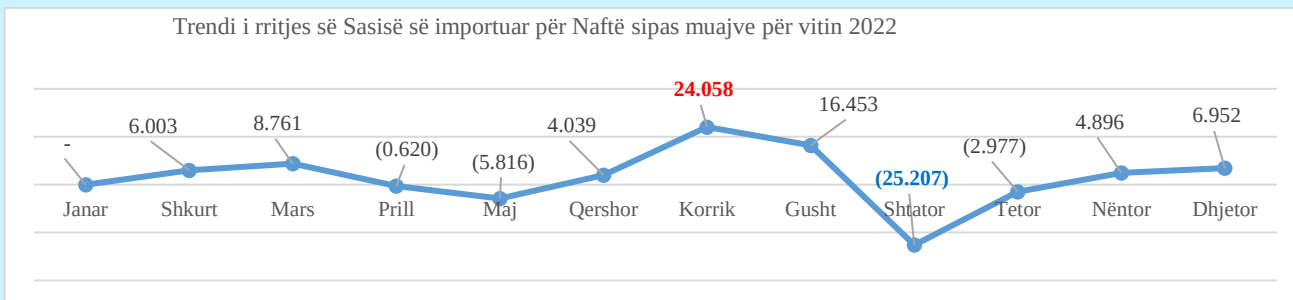
Paraqitja tabelore dhe grafike e importit për produktin Naftë, sipas muajve viti 2022

Importi i produktit Naftë kodin doganor: 2710194300 Sipas muajve për vitin 2022								
Nr:	Muaji	Sasia/Litra	%	Trendi i rritjes/zbritjes %	Vlera pa TVSH	%	ÇMIMI Pa TVSH	Trendi i rritjes/zbritjes %
1	Janar	46,973,398	6.887	-	42,516,080.87	5.061	0.905	-
2	Shkurt	49,793,321	7.300	6.003	48,403,099.19	5.762	0.972	7.399
3	Mars	54,155,596	7.940	8.761	63,861,101.52	7.602	1.179	21.308
4	Prill	53,820,042	7.891	(0.620)	67,323,798.32	8.014	1.251	6.080
5	Maj	50,690,042	7.432	(5.816)	65,489,036.21	7.796	1.292	3.281
6	Qershor	52,737,280	7.732	4.039	74,279,105.86	8.842	1.408	9.019
7	Korrik	65,424,693	9.592	24.058	88,283,491.71	10.509	1.349	(4.195)
8	Gusht	76,189,075	11.170	16.453	99,080,183.97	11.794	1.300	(3.627)
9	Shtator	56,983,742	8.354	(25.207)	73,085,373.15	8.700	1.283	(1.375)
10	Tetor	55,287,075	8.106	(2.977)	74,868,786.40	8.912	1.354	5.584
11	Nëntor	57,994,199	8.503	4.896	73,528,568.68	8.753	1.268	(6.374)
12	Dhjetor	62,025,668	9.094	6.952	69,335,852.45	8.254	1.118	(11.831)
	Σ	682,074,131	100.00	32.044	840,054,478.33	100.00	1.232	23.505
	Minimale:	46,973,398	6.887	(25.207)	42,516,081	5.061	0.905	(11.831)
	Maksimale:	76,189,075	11.170	24.058	99,080,183.97	11.794	1.408	21.308

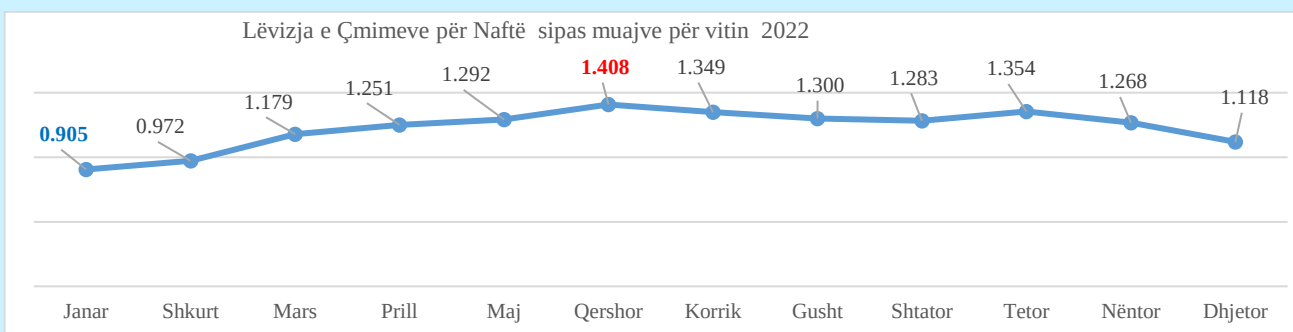
Tabela nr.1



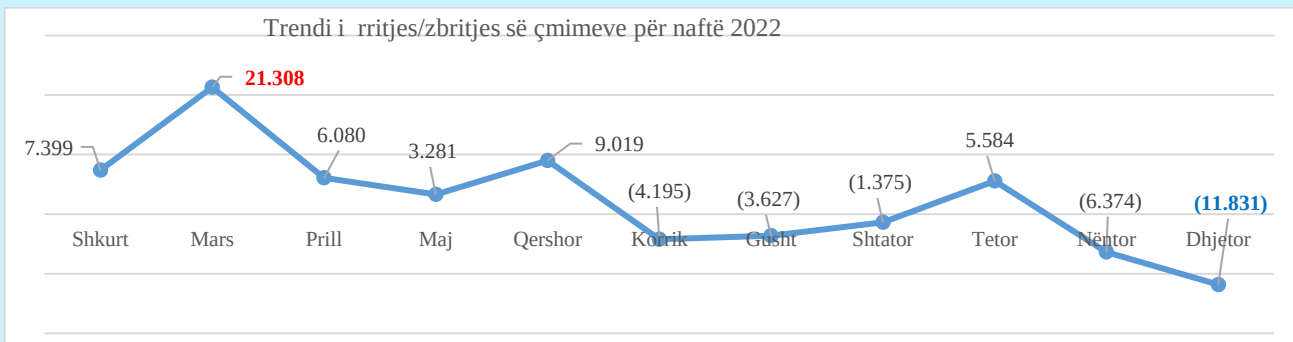
Grafiku nr.1



Grafiku nr.2



Grafiku nr.3



Grafiku nr.4

Në tabelën Nr.1, dhe grafikët nr.1, 2, 3 dhe 4, janë paraqitur të dhëna për vitin 2022 si në vijim:

Sasia e importuar në vitin 2022 ishin importuar 682,074,131 litra, sasia më e vogël ishte importuar në muajin Janar, 46,973,398 litra, 6.887 %, dhe sasia më e madhe e importuar ishte në muajin Gusht, 76,189,075 litra, 11.170 % .

Trendi i rritjes/zbritjes së sasisë së importuar, Trendi i rritjes/zbritjes së sasisë së importuar (krahasim me muajin paraprak), muaji Shtator krahasuar me Gushtin, kishte një ulje të sasisë së importuar prej - 25.207 % , kurse Trendi më i madh ishte ai i muajit Korrik krahasuar me muajin Qershor, kishte ngritje të sasisë së importuar prej +24.058 % . Nëse e krahasojmë muajin Dhjetor me muajin Janar kemi një ngritje prej +32.044 % .

Sipas Vlerës monetare në vitin 2022 ishin importuar 840,054,478.33 €, vlera më e vogël ishte importuar në muajin Janar, 42,403,099.19 €, 5.761 %, vlera më e madhe ishte importua në muajin Gusht, 99,080,183.97 €, 11.794 % .

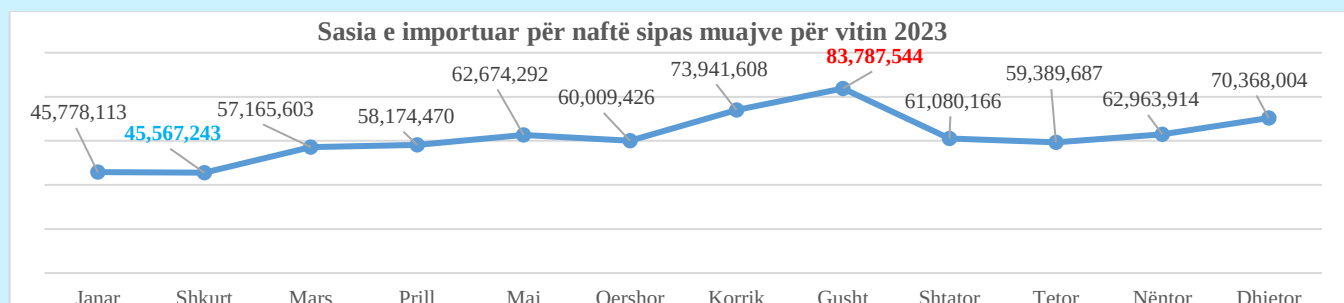
Lëvizja e Çmimeve për Naftë sipas muajve, Çmimi mesatar për vitin 2022 ishte 1.232 €, çmimi ma i ulët i importuar për një litër Naftë gjatë vitit 2022 ishte në muajin Janar, 0.905 € , dhe Çmimi ma i lartë i importuar për litër ishte muaji Qershori, 1.408 €.

Trendi i rritjes/zbritjes së Çmimeve për Naftë sipas muajve, Trendi i rritjes/zbritjes së çmimeve sipas muajve, ngritjen ma të ulët e kishte Dhjetori në raport me Nëntorin -11.831 %, kurse ngritjen ma të madhe e kishte Marsi në raport me Shkurtin +21.308 %. Nëse e krahasojmë muajin Dhjetor me muajin Janar kemi një ngritje prej +23.505 %.

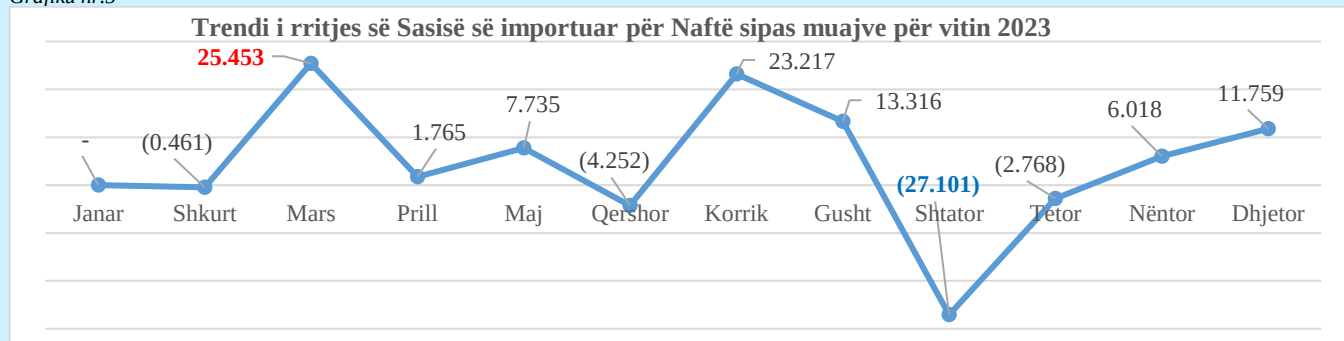
Paraqitja tabelore dhe grafike e importit për produktin Naftë, sipas muajve viti 2023

Importi i Naftës kodit doganor: 2710194300 Sipas muajve 2023								
Nr.	Muaji	Saai/Litra	Pjesëmarrja në %	Trendi i rritjes/zbritjes %	Vlera pa TVSH	Pjesëmarrja në %	ÇMIMI Pa TVSH	Trendi i rritjes/zbritjes %
1	Janar	45,778,113	6.179	-	51,452,189.59	6.698	1.124	-
2	Shkurt	45,567,243	6.150	(0.461)	47,534,617.83	6.188	1.043	(7.186)
3	Mars	57,165,603	7.716	25.453	58,495,716.24	7.615	1.023	(1.908)
4	Prill	58,174,470	7.852	1.765	57,070,450.54	7.430	0.981	(4.128)
5	Maj	62,674,292	8.459	7.735	58,166,277.79	7.573	0.928	(5.397)
6	Qershori	60,009,426	8.100	(4.252)	56,795,400.93	7.394	0.946	1.979
7	Korrik	73,941,608	9.980	23.217	72,725,468.83	9.468	0.984	3.921
8	Gusht	83,787,544	11.309	13.316	91,735,414.75	11.943	1.095	11.317
9	Shtator	61,080,166	8.244	(27.101)	70,189,532.16	9.138	1.149	4.958
10	Tetor	59,389,687	8.016	(2.768)	66,907,013.96	8.710	1.127	(1.963)
11	Nëntor	62,963,914	8.498	6.018	66,199,222.09	8.618	1.051	(6.674)
12	Dhjetor	70,368,004	9.498	11.759	70,850,607.98	9.224	1.007	(4.235)
	Σ	740,900,070	100.000	53.715	768,121,912.69	100.000	1.037	(10.418)
	Minimale:	45,567,243	6.150	(27.101)	47,534,617.83	6.188	0.928	(7.186)
	Maksimale:	83,787,544	11.309	25.453	91,735,414.75	11.943	1.149	11.317

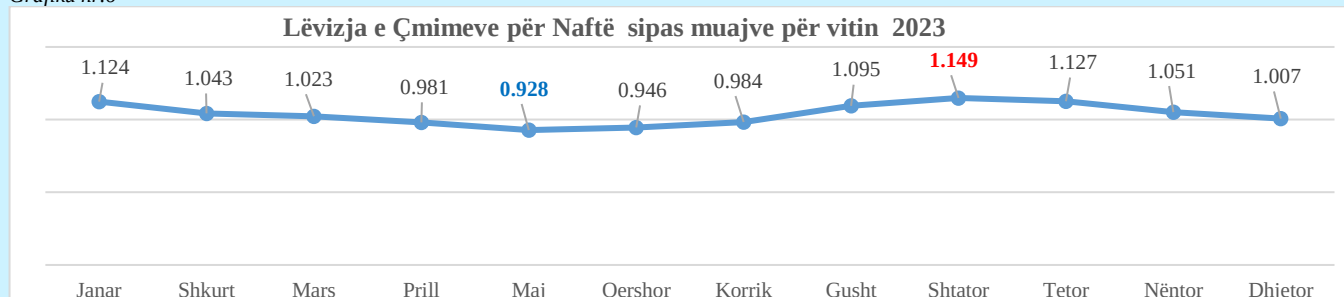
Tabela nr.2



Grafiku nr.5

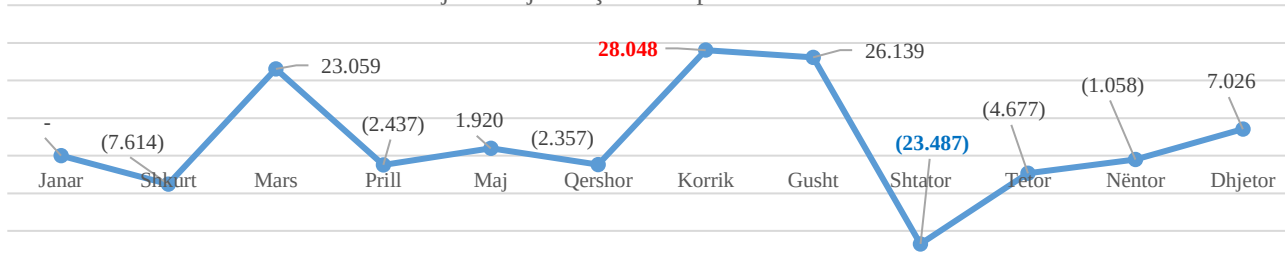


Grafiku nr.6



Grafiku nr.7

Trendi i rritjes/zbritjes së çmimeve për naftë 2023



Grafiku nr.8

Në tabelën Nr.2, dhe grafikët nr.5, 6, 7 dhe 8, janë paraqitur të dhëna për vitin 2023 si në vijim:

Sasia e importuar në vitin 2023 ishin importuar 740,900,070 litra, sasia më e vogël ishte importuar në muajin Shkurt, 45,567,243 litra, 6.150 %, dhe sasia më e madhe e importuar ishte në muajin Gusht, 83,787,544 litra, 11.309 % .

Trendi i rritjes/zbritjes së sasisë së importuar, Trendi i rritjes/zbritjes së sasisë së importuar (krahasim me muajin paraprak), muaji Shtator krahasuar me Gushtin, kishte një ulje të sasisë së importuar prej - 27.101 % , kurse Trendi më i madh ishte ai i muajit Korrik krahasuar me muajin Qershor, kishte ngritje të sasisë së importuar prej +25.453 %. Nëse e krahasojmë muajin Dhjetor me muajin Janar kemi një ngritje prej +53.715 %.

Sipas Vlerës monetare në vitin 2023 ishin importuar 768,121,912.69 €, vlera më e vogël ishte importuar në muajin Shkurt, 47,534,617.83 €, 6.188 %, vlera më e madhe ishte importuar në muajin Gusht, 91,735,414.75 €, 11.943 %.

Lëvizja e Çmimeve për Naftë sipas muajve, Çmimi mesatar për vitin 2023 ishte 1.04 €, çmimi më i ulët i importuar për një litër Naftë gjatë vitit 2023 ishte në muajin Maj, 0.928 € , dhe Çmimi më i lartë i importuar për litër ishte muaji Shtator, 1.149 €.

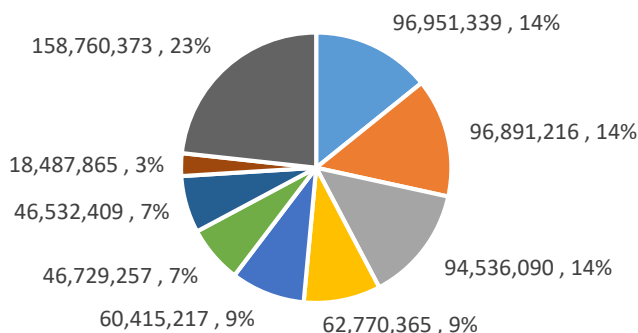
Trendi i rritjes/zbritjes së Çmimeve për Naftë sipas muajve, Trendi i rritjes/zbritjes së çmimeve sipas muajve, ngritjen më të ulët e kishte Shtatori në raport me Gushtin -23.487 %, kurse ngritjen më të madhe e kishte Korriku në raport me Qershorin +28.048 %. Nëse e krahasojmë muajin Dhjetor me muajin Janar kemi një zbritje prej -10.418 %.

Paraqitja tabelore dhe grafike e importit për produktin Naftë, sipas ndërmarrjeve viti 2022

Struktura e Importit për produktin Naftë sipas ndërmarrjeve 2022							
Nr.	Importuesi	NUI	Sasia/Litra	Pjesëmarrja në %	Vlera pa TVSH	Pjesëmarrja në %	Çmimi pa TVSH
1	X		X	X	X	X	X
2	X		X	X	X	X	X
3	X		X	X	X	X	X
4	X		X	X	X	X	X
5	X		X	X	X	X	X
6	X		X	X	X	X	X
7	X		X	X	X	X	X
8	x		x	x	x	x	x
9	Tjerat (49 kompani)		158,760,373	23.276	196,228,834.57	23.359	1.234
		Σ	682,074,131	100.00	840,054,478.33	100.00	1.232
		Minimale:	X	X	X	x	x
		Maksimale:	X	X	X	x	x

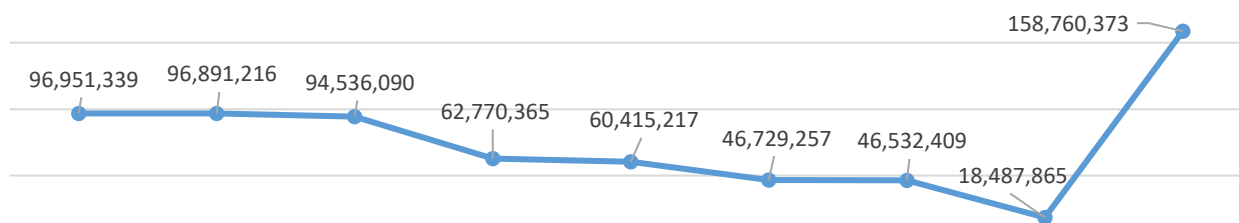
Tabela Nr. 3

Struktura e Importit të naftës sipas ndërmarrjeve 2022(Përqindje)



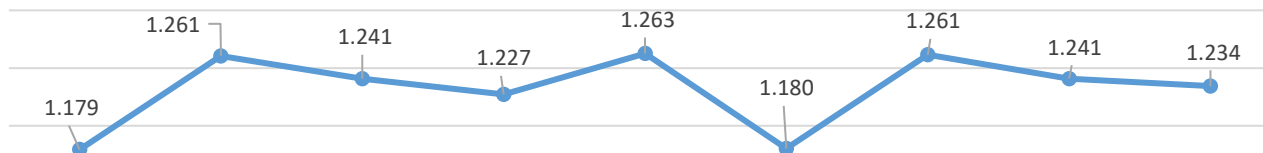
Grafiku nr.9

Struktura e Importit të naftë sipas ndërmarrjeve 2022(Sasia)



Grafiku nr.10

Çmimet e Naftës sipas Kompanive 2022



Grafiku nr.11

Në tabela Nr.3, dhe grafikët nr.9,10 dhe 11, janë paraqitur të dhëna për vitin 2022 si në vijim:
Sasia e importuar në vitin 2022 ishte 682,074,131 litra, sasia më e vogël ishte importuar nga dhe sasinë ma të madhe ishte importuar nga .

Ndërmarrjet importuese dhe pjesëmarrja e tyre ishte:

1. x
2. x
3. x,
4. x
5. x
6. x
7. x
8. x
9. , dhe
10. Tjërta (49 kompani) 158,760,373 litra, 23.276 %.
11. **Vlera monetare e importuar** në vitin 2022 ishte 840,054,478.33 €, vlera më e vogël ishte importuar nga , dhe vlera më e madhe ishte importuar nga

Ndërmarrjet importuese dhe pjesëmarrja e tyre ishte:

1. X
2. X
3. X,
4. X
5. X
6. X
7. X
8. X, dhe
9. Tjerat (49 kompani) 196,228,834.57 €, 23.359 %.

Çmimi mesatar importues ishte 1.232 euro për litër,

Çmimin ma të ulët e kanë importuar ndërmarrja

Çmimin ma të lartë e kanë importuar ndërmarrja

Ndërmarrjet importuese dhe çmimet e tyre për litër ishin:

1. X
2. X
3. X,
4. X
5. X
6. X
7. X,dhe
8. Tjerat (49 kompani) 1.234 €.

- Vlen të theksohet se në vitin 2022 kishin importua Naftë gjithsejtë 57 kompani dhe as njëra nuk ka pas **pozitë dominuese** në importin e naftës, pjesëmarrjen më të lartë e kishte

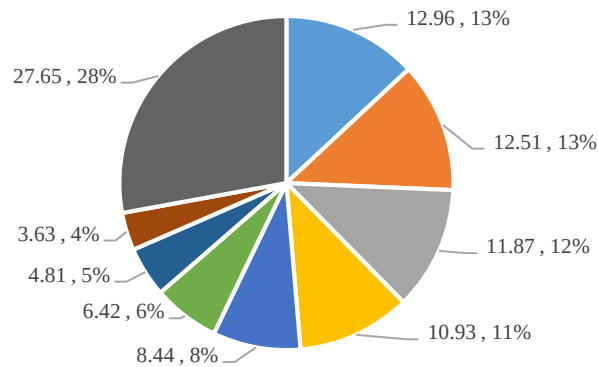
- Me që kemi 57 ndërmarrje importuese edhe koeficienti i përqendrimit në Treg është i ulët, Indeksi Herfindahl-Hirschman(IHH) për vitin 2022 është **885.75** apo Përqendrim i **ULËT**.

Paraqitja tabelore dhe grafike e importit për produktin Naftë, sipas ndërmarrjeve viti 2023

Struktura e Importit për produktin Naftë sipas ndërmarrjeve për vitin 2023							
Nr:	Importuesi	NUI	Sasia/Litra	Pjesëmarrja në %	Vlera pa TVSH	Pjesëmarrja në %	Çmimi pa TVSH
1	X		X	X	X	X	X
2	X		X	X	X	X	X
4	X		X	X	X	X	X
5	X		X	X	X	X	X
6	X		X	X	X	X	X
7	X		X	X	X	X	X
8	X		X	X	X	X	X
9	X		X	X	X	X	X
10	Tjerat (50 Ndërmarrje)		210,676,941	27.653	219,363,320.80	28.56	1.04
		Σ	740,900,070	100.00	768,121,912.69	100.00	1.04
		Minimale:	X	X	X	X	X
		Maksimale:	X	X	X	X	X

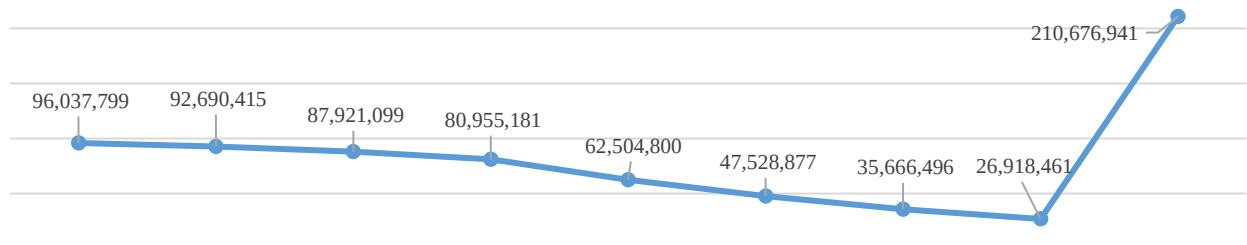
Tabela nr.4

Struktura e Importit për Naftë sipas ndërmarrjeve 2023 (Përqindja)



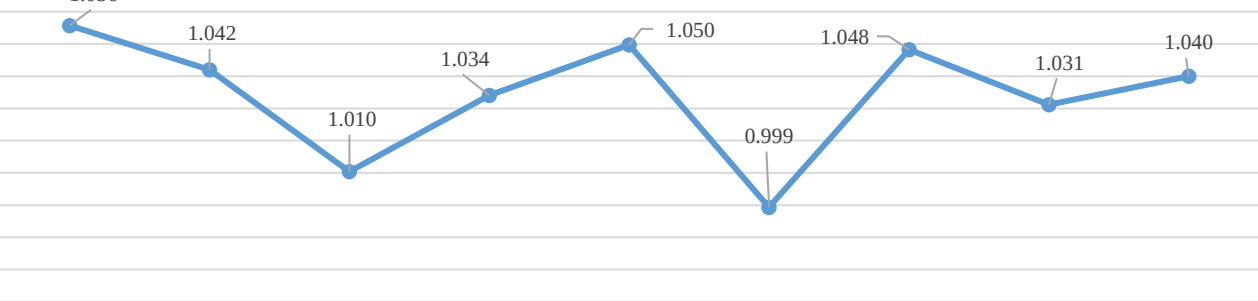
Grafiku nr.12

Struktura e Importit për Naftë sipas ndërmarrjeve 2023 (sasia)



Grafiku nr.13

Lëvizja e Çmimeve të Naftës sipas ndërmarrjeve viti 2023



Grafiku nr.14

Në tabela Nr.4, dhe grafikët nr.12, 13 dhe 14, janë paraqitur të dhëna për vitin 2023 si në vijim:

Sasia e importuar në vitin 2023 ishte 740,900,070 litra, sasia më e vogël ishte importuar nga x , x litra, x dhe sasinë ma të madhe ishte importuar nga x litra, x % .

Ndërmarrjet importuese dhe pjesëmarrja e tyre ishte:

1. x,
2. x,
3. x
4. x
5. x
6. x
7. x
8. x,dhe
9. Tjjerat (50 kompani) 210,676,941 litra, 27.653 %.

Vlera monetare e importuar në vitin 2023 ishte 768,121,912.69 €, vlera më e vogël ishte importuar nga , dhe vlera më e madhe ishte importuar nga .

Ndërmarrjet importuese dhe pjesëmarrja e tyre ishte:

1. x
2. x
3. x
4. x
5. x
6. x
7. x
8. x, 3.614 %,dhe
9. Tjerat (50 kompani) 219,363,320.80 €, 28.558 %.

Çmimi mesatar importues ishte 1.037 euro për litër,

Çmimin më të ulët e ka importuar ndërmarrja ,

Çmimin më të lartë e ka importuar ndërmarrja ,

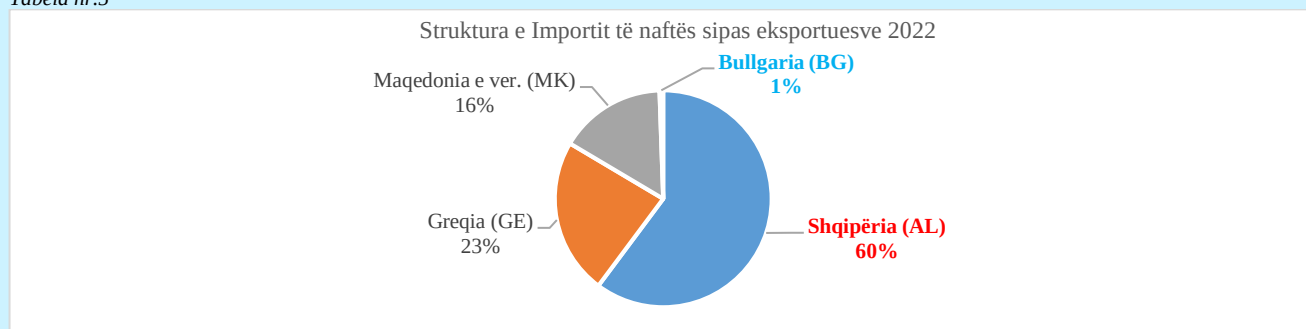
-Vlen të theksohet se në vitin 2023 kishin importua Naftë gjithsejtë 58 kompani dhe as njëra nuk ka pas **pozitë dominuese** në importin e naftës, pjesëmarrjen më të lartë e kishte

-Me që kemi 58 ndërmarrje importuese edhe koeficienti i përqendrimit në Treg është i ulët, Indeksi Herfindahl-Hirschman(IHH) për vitin 2022 është **767.41** apo Përqendrim i **ULËT**.

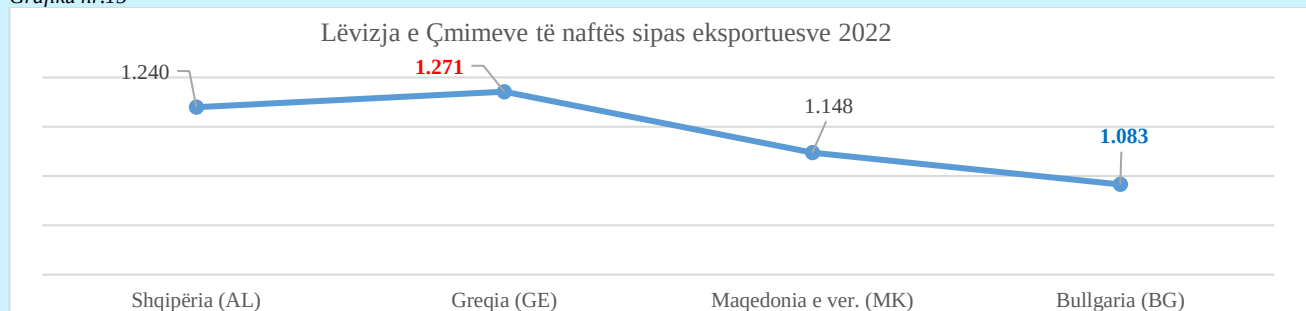
Paraqitja tabelore dhe grafike e importit për produktin Naftë, sipas vendeve Eksportuese viti 2022

Importi i Naftë sipas Vendeve Eksportuesve viti 2022						
Nr.	Eksportuesi	Sasia/Litra	Pjesëmarrja në %	Vlera pa TVSH	Pjesëmarrja në %	Çmimi pa TVSH
1	Shqipëria (AL)	410,597,407	60.198	509,099,714.72	60.603	1.240
2	Greqia (GE)	159,117,052	23.328	202,258,452.44	24.077	1.271
3	Maqedonia e ver. (MK)	108,636,836	15.927	124,661,250.34	14.840	1.148
4	Bullgaria (BG)	3,722,536	0.546	4,031,220.83	0.480	1.083
5	Gjermania (DE)	300	0.000	3,840.00	0.000	12.800
	Σ	682,074,131	100.00	840,054,478.33	100.00	1.232
	Minimale:	3,722,536	0.546	4,031,220.83	0.480	1.083
	Maksimale:	410,597,407	60.198	509,099,714.72	60.603	1.271

Tabela nr.5



Grafiku nr.15



Grafiku nr.16

Në tabelën Nr.5 dhe grafikët nr.15 dhe 16, janë paraqitur të dhëna për vitin 2022 si në vijim:

Sasia e importuar ishte 682,074,131 litra, e cila ishte importua nga këto shtete:

1. Shqipëria (AL) 410,597,407 litra, 60.198 %,
2. Greqia (GE) 159,117,052 litra, 23.328 %,
3. Maqedonia e veriut (MK) 108,636,836 litra, 15.927 %,
4. Bullgaria (BG) 3,722,536 litra, 0.546 %, dhe
5. Gjermania (DE) 300 litra, 0.000 %.

-Nafta në vitin 2022 kryesisht është importuar nga tri shtete një sasi simbolike është furnizuar edhe nga Bullgaria 3,722,536 litra, dhe Gjermania 300 litra.

-Sasia me e vogël është furnizuar nga Maqedonia e veriut (MK) 108,636,836 litra, 15.927 % dhe

-Sasia më e madhe është furnizuar nga Shqipëria 410,597,407 litra, 60.198 %.

Sipas Vlerës monetare në vitin 2022, janë importuar gjithsejtë 840,054,478.33 €, Shtetet kishin këtë pjesëmarrje:

1. Shqipëria (AL) 509,099,714.72 €, 60.603 %,
2. Greqia (GE) 202,258,452.44 €, 24.077 %,
3. Maqedonia e veriut (MK) 124,661,250.34 €, 15.927 %,
4. Bullgaria (BG) 4,031,220.83 €, 0.480 %, dhe
5. Gjermania (DE) 3,840.00 €, 0.000 %.

-Nafta në vitin 2022 kryesisht është importuar nga tri shtete një vlerë simbolike është furnizuar edhe nga Bullgaria 4,735,241.03 €, dhe Gjermania 4,531.20 €.

-Vlera monetare më e vogël ka qenë e furnizuar nga Maqedonia e veriut (MK) 124,661,250.34 €, 15.927 %, dhe

-Vlera më e madhe monetare është furnizuar nga Shqipëria 509,099,714.72 €, 60.603 %.

Çmimi mesatar importues, për vitin 2022 ishte 1.232 €,

Çmimin më i ulët (nga tri shtetet), është importua nga Maqedonia e veriut, prej 1.148 €,

Çmimin më i lartë (nga tri shtetet), është importua nga Greqia, prej 1.271 €.

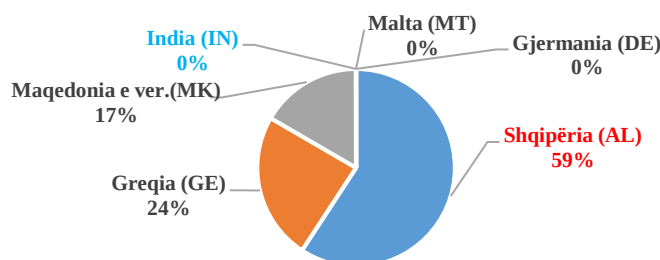
Gjatë vitit 2022, nuk kishte çmime të njëjta importuese nga shtetet e potencuar me sipër .

Paraqitja tabelore dhe grafike e importit për produktin Naftë, sipas vendeve Eksportuese viti 2023

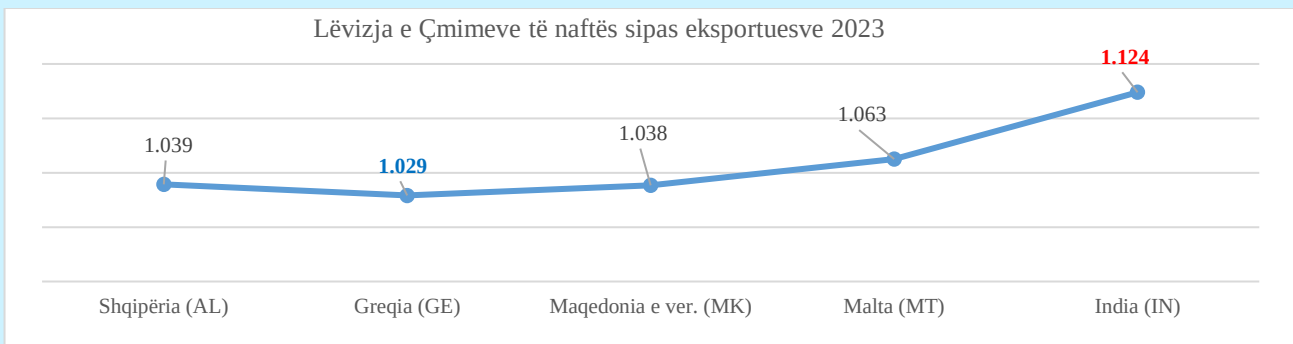
Importi i Naftës sipas Vendeve Eksportuese 2023						
Nr.	Eksportuesi	Sasia/Litra	Pjesëmarrja në %	Vlera pa TVSH	Pjesëmarrja në %	Çmimi pa TVSH
1	Shqipëria (AL)	438,852,934	59.232	456,115,349.74	59.381	1.039
2	Greqia (GE)	178,938,333	24.151	184,155,224.84	23.975	1.029
3	Maqedonia e ver. (MK)	122,978,611	16.599	127,702,758.66	16.625	1.038
4	Malta (MT)	98,316	0.013	104,466.11	0.014	1.063
5	India (IN)	31,216	0.0042	35,085.36	0.0046	1.124
6	Gjermania (DE)	660	0.000089	9,027.98	0.001175	13.679
7	Σ	740,900,070	100.00	768,121,912.69	100.00	1.037
	Minimale:	122,978,611	16.599	127,702,759	16.625	1.029
	Maksimale:	438,852,934.00	59.232	456,115,349.74	59.381	1.039

Tabela Nr.6

Struktura e Importit për naftë sipas Vendeve Eksportuese 2023



Grafiku nr.17



Grafiku nr.18

Në tabelën Nr.6 dhe grafikët nr.17 dhe 18, janë paraqitur të dhëna për vitin 2023 si në vijim:

Sasia e importuar ishte 740,900,070 litra, e cila ishte importua nga këto shtete:

1. Shqipëria (AL) 438,852,934 litra, 59.232 %,
2. Greqia (GE) 178,938,333 litra, 24.151 %,
3. Maqedonia e veriut (MK) 122,978,611 litra, 16.599 %,
4. Malta (MT) 98,316 litra, 0.013 %,
5. India (IN) 31,216 litra, 0.0042 %, dhe
6. Gjermania (DE) 660 litra, 0.000089 %.

Nafta në vitin 2023 kryesisht është importuar nga tri shtete një sasi simbolike është furnizuar edhe nga Malta 98,316 litra, India 31,216 litra dhe Gjermania 660 litra.

-Sasia më e vogël (nga tri shtetet) është furnizuar nga Maqedonia e Veriut 122,978,611 litra, 16.599 % dhe

-Sasia më e madhe (nga tri shtetet) është furnizuar nga Shqipëria 438,852,934 litra, 59.232 %.

Sipas Vlerës monetare në vitin 2023, janë importuar gjithsejtë 768,121,912.69 €, Shtetet kishin këtë pjesëmarrje:

1. Shqipëria (AL) 456,115,349.74 € , 59.381 %,
2. Greqia (GE) 185,155,224.84 € , 23.975 %,
3. Maqedonia e veriut (MK) 127,702,758.66 € , 16.625 %,
4. Malta (MT) 104,466.11 € , 0.014 %,
5. India (IN) 31,216 € , 0.0046 % dhe
6. Gjermania (DE) 9,027.98 € , 0.001175 %.

-Vlera monetare më e vogël (nga tri shtet) ka qenë e furnizuar Maqedonia e Veriut 127,702,758.66 €, 16.625 %, dhe

- Vlera më e madhe (nga tri shtet) është furnizuar nga Shqipëria 456,115,349.74 € , 59.381 %.

Çmimi mesatar importues, për vitin 2023 ishte 1.037 €,

-Çmimin më i ulët (nga tri shtet), është importua nga Shqipëria, prej 1.039 €,

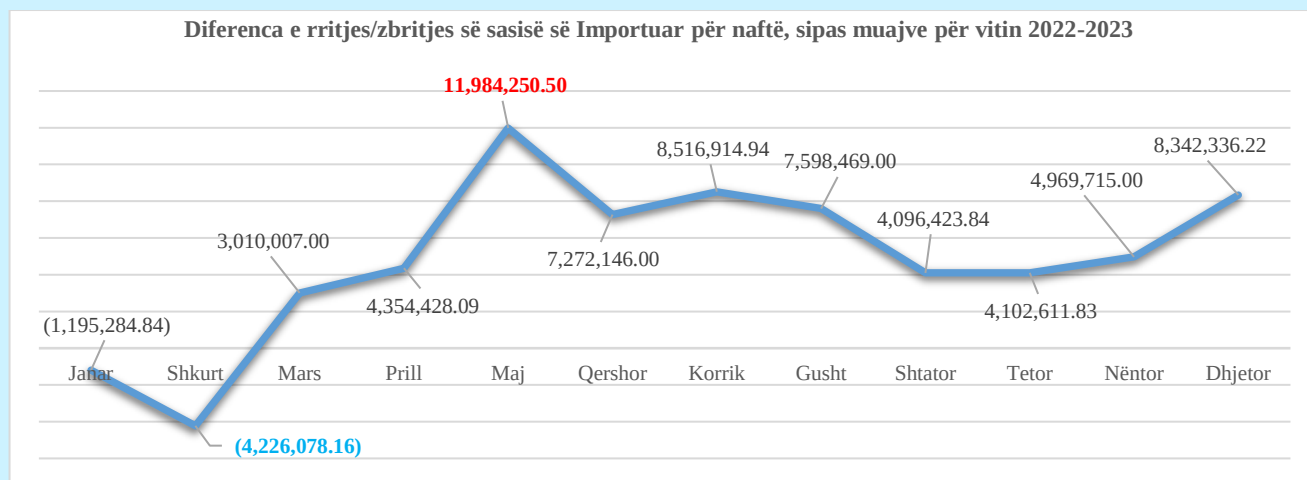
-Çmimin më i lartë (nga tri shtet), është importua nga India, prej 1.12 €.

1. Shqipëria (AL) 1.039 € ,
2. Greqia (GE) 1.029 € ,
3. Maqedonia e veriut (MK) 1.038 € ,
4. Malta (MT) 1.063 € ,
5. India (IN) 1.124 € , dhe
6. Gjermania (DE) 13.679 €.

Raporti i rritjes/zbritjes së sasisë dhe çmimeve për naftën e importuar sipas muajve, 2022- 2023

Diferenca e rritjes/zbritjes së sasisë në Importin e Naftës, sipas muajve për vitin 2022-2023							
Nr.	Muaji	2022		2023		Diferenca në sasi	%
		Sasia/Litra	Pjesëmarrja në %	Sasia/Litra	Pjesëmarrja në %	2023/2022	2023/2022
1	Janar	46,973,398	6.887	45,778,113	6.179	(1,195,284.84)	(2.545)
2	Shkurt	49,793,321	7.300	45,567,243	6.150	(4,226,078.16)	(8.487)
3	Mars	54,155,596	7.940	57,165,603	7.716	3,010,007.00	5.558
4	Prill	53,820,042	7.891	58,174,470	7.852	4,354,428.09	8.091
5	Maj	50,690,042	7.432	62,674,292	8.459	11,984,250.50	23.642
6	Qershor	52,737,280	7.732	60,009,426	8.100	7,272,146.00	13.789
7	Korrik	65,424,693	9.592	73,941,608	9.980	8,516,914.94	13.018
8	Gusht	76,189,075	11.170	83,787,544	11.309	7,598,469.00	9.973
9	Shtator	56,983,742	8.354	61,080,166	8.244	4,096,423.84	7.189
10	Tetor	55,287,075	8.106	59,389,687	8.016	4,102,611.83	7.421
11	Nëntor	57,994,199	8.503	62,963,914	8.498	4,969,715.00	8.569
12	Dhjetor	62,025,668	9.094	70,368,004	9.498	8,342,336.22	13.450
	Σ	682,074,131	100.000	740,900,070	100.000	58,825,939.42	8.625
	Minimale:	46,973,398	6.887	45,567,243	6.150	(4,226,078.16)	(8.487)
	Maksimale:	76,189,075	11.170	83,787,544	11.309	11,984,250.50	23.642

Tabela nr.7



Grafiku nr.19

Në tabelën Nr.7 dhe grafikoni nr.19, janë paraqitur të dhënat, shkalla e rritjes/zbritjes së sasisë për vitin 2022 dhe 2023 sipas muajve, si në vijim:

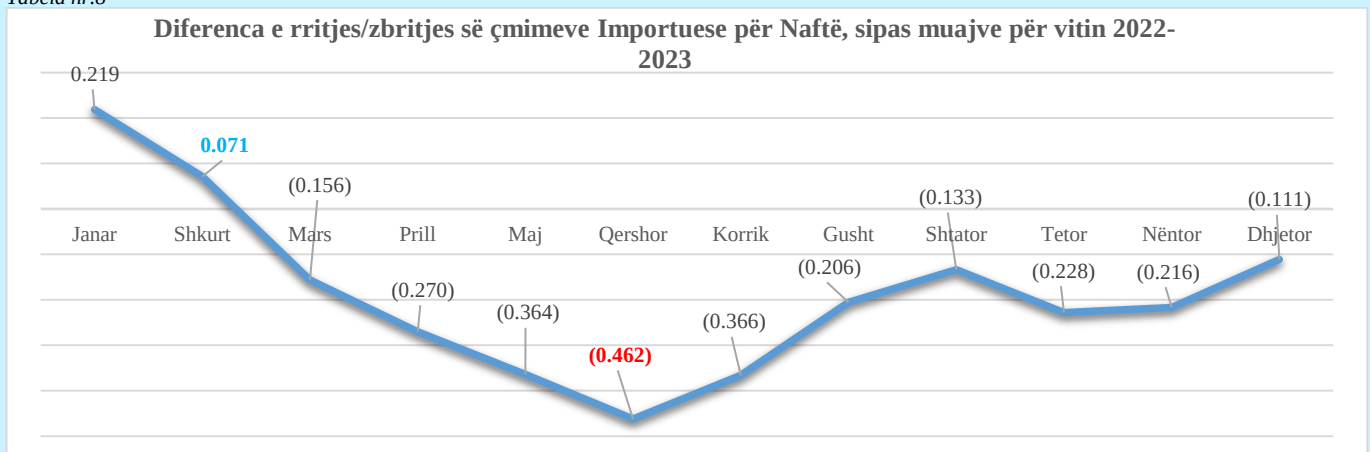
Sasia e importuar, në vitin 2022 ishte 682,074,131 litra dhe në vitin 2023 ishte 740,900,070, apo kishte rritje të sasisë së importuar për +58,825,939.42, +8.625 %.

-Uljen më të madhe e kishte muaji Shkurt 2023 në raport me muajin Shkurtin 2022, nga 49,793,321 litra kishte ra në 45,567,243 litra apo -4,226,078.16 litra, -8.487 %, kurse

-Rritjen më të madhe e kishte muaji Maj 2023 në raport me muajin Maj 2022, nga 50,690,042 litra në vitin 2022 në 62,674,292 litra në vitin 2023, apo +11,984,250.50 litra, +23.642 %.

Diferenca dhe shkalla e rritjes/zbritjes së çmimeve në Importin e Naftës, sipas muajve për vitin 2022-2023					
		2022	2023	Diferenca në çmim	%
Nr.	Muaji	Çmimi pa TVSH	Çmimi pa TVSH	2023/2022	2023/2022
1	Janar	0.905	1.124	0.219	24.178
2	Shkurt	0.972	1.043	0.071	7.314
3	Mars	1.179	1.023	(0.156)	(13.225)
4	Prill	1.251	0.981	(0.270)	(21.575)
5	Maj	1.292	0.928	(0.364)	(28.165)
6	Qershor	1.408	0.946	(0.462)	(32.804)
7	Korrik	1.349	0.984	(0.366)	(27.111)
8	Gusht	1.300	1.095	(0.206)	(15.809)
9	Shtator	1.283	1.149	(0.133)	(10.403)
10	Tetor	1.354	1.127	(0.228)	(16.808)
11	Nëntor	1.268	1.051	(0.216)	(17.074)
12	Dhjetor	1.118	1.007	(0.111)	(9.930)
	Σ	1.230	1.040	(0.190)	(15.447)
	Minimale:	0.905	0.928	0.070	7.310
	Maksimale:	1.408	1.149	(0.460)	(32.800)

Tabela nr.8



Grafiku nr.20

Në tabelën Nr.8 dhe grafikoni nr.20, janë paraqitur të dhënat, shkalla e rritjes/zbritjes së çmimeve për vitin 2022 dhe 2023 sipas muajve, si në vijim:

Lëvizja e Çmimeve për Naftë sipas muajve, Çmimi mesatar për vitin 2022 ishte 1.230 €, kurse në vitin 2023 ishte 1.040 €, pra kemi pas zbritje të çmimeve mesatare për -0.190 €, -15.447 %.

-Zbritjen ma të madhe e kishte muaji Qershor nga 1.408 € në vitin 2022 kishte ra në 0.946 € në vitin 2023, me -0.462 € apo -32.804 %,

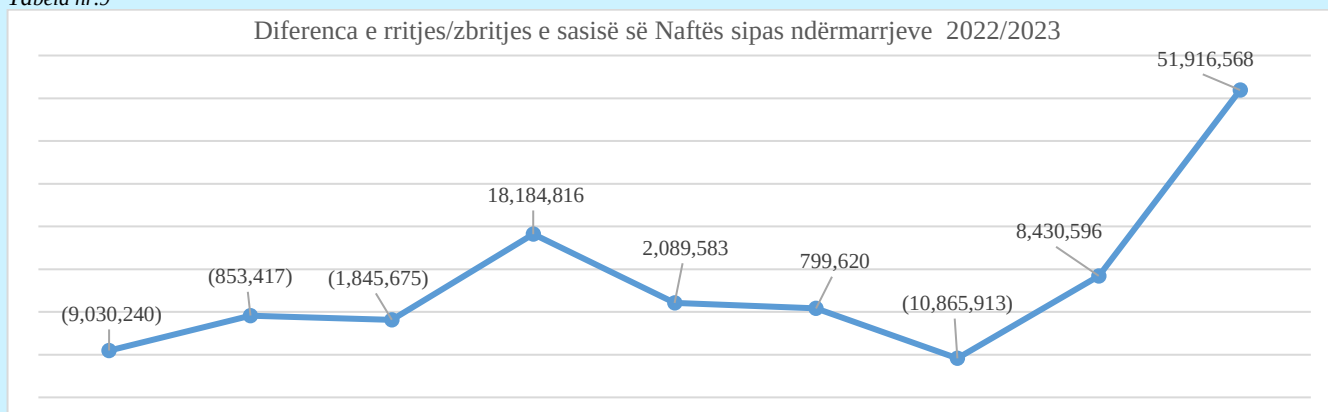
-Ngritjen më të vogël e kishte muaji Shkurt nga 0.972 € në vitin 2022 kishte shkua në 1.043 € në vitin 2023, ngritje me +0.071 € apo +7.314 %, dhe

-Ngritjen ma të madhe e kishte muaji Janar nga 0.905 € në vitin 2022 kishte shkua në 1.124 € në vitin 2023, apo +0.219 € apo +24.178 %.

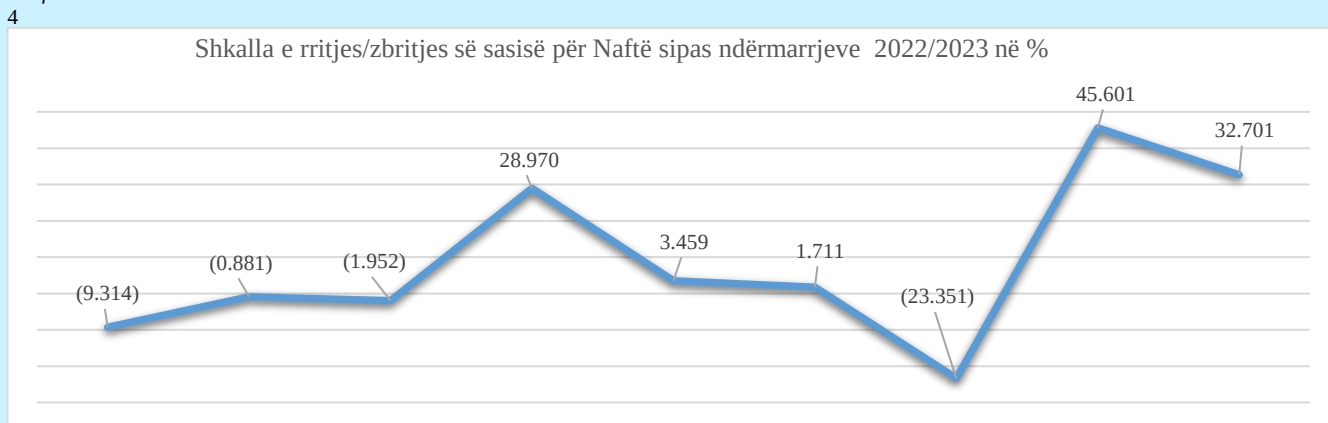
Raporti i rritjes/zbritjes së sasisë dhe çmimeve për naftën e importuar sipas ndërmarrjeve, 2022-2023

Diferenca e sasisë së Importuar për Naftë sipas ndërmarrjeve 2022-2023								
Nr.	Importuesi	NUI	2022		2023		Diferenca në sasi	%
			Litra	Pjesëm. në %	Litra	Pjesëm. në %	2023-2022	2023/2022
1	X		X	X	X	X	X	X
2	X		X	X	X	X	X	X
3	X		X	X	X	X	X	X
4	X		X	X	X	X	X	X
5	X		X	X	X	X	X	X
6	X		X	X	X	X	X	X
7	X		X	X	X	X	X	X
8	X		X	X	X	X	X	X
9	Tjerat (49 kompani)		158,760,373	23.276	210,676,941	28.435	51,916,568	32.701
		Σ	682,074,131	100.00	740,900,070	100.00	58,825,939	8.625
		Minimale:	X	X	X	X	X	X
		Maksimale:	X	X	X	X	X	X

Tabela nr.9



Grafiku nr.21



Grafiku nr.22

Në tabelën Nr.8 dhe grafikët nr.21 dhe 22, janë paraqitur të dhënat, Diferenca dhe shkalla e rritjes së sasisë së Importuar për Naftë sipas ndërmarrjeve, për vitin 2022-2023, si në vijim:

Sasia e importuar, në vitin 2022 ishte 682,074,131 litra dhe në vitin 2023 ishte 740,900,070, apo kishte rritje të sasisë së importuar për +58,825,938.50 litra, apo +8.625 %.

-Uljen ma të vogël në sasinë e importuar e kishte x për x litra, x % .

-Uljen ma të madhe në sasinë e importuar e kishte x për x litra, x % ,

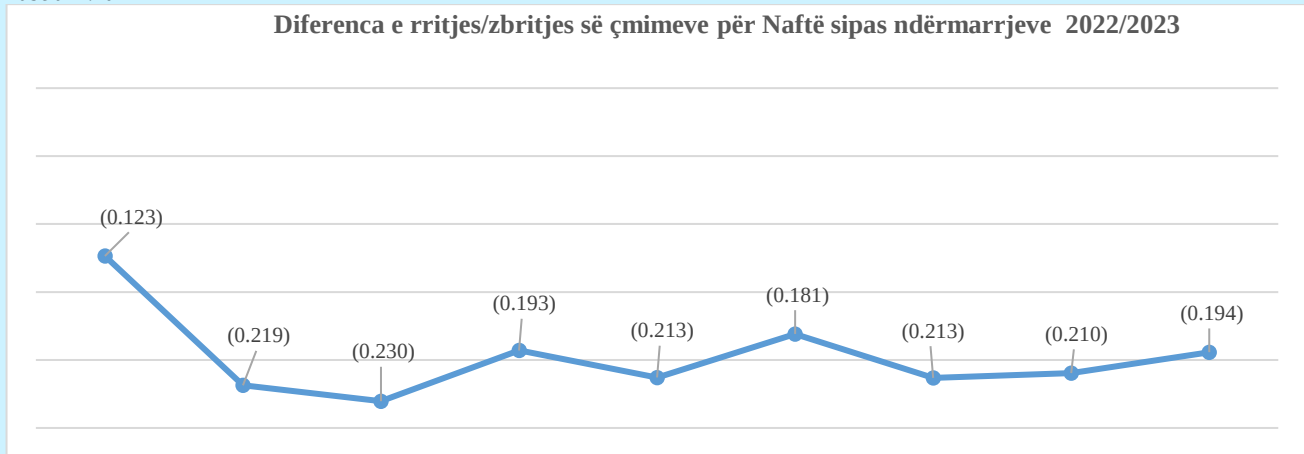
-Rritjen ma të vogël në sasi e kish x me x litra, x %.

-Rritjen ma të madhe në sasi e kishin ndërmarrjet tjera me +51,916,568 litra, +32.701 % e ndërmarrja që kishte rritje ma të madhe ishte .

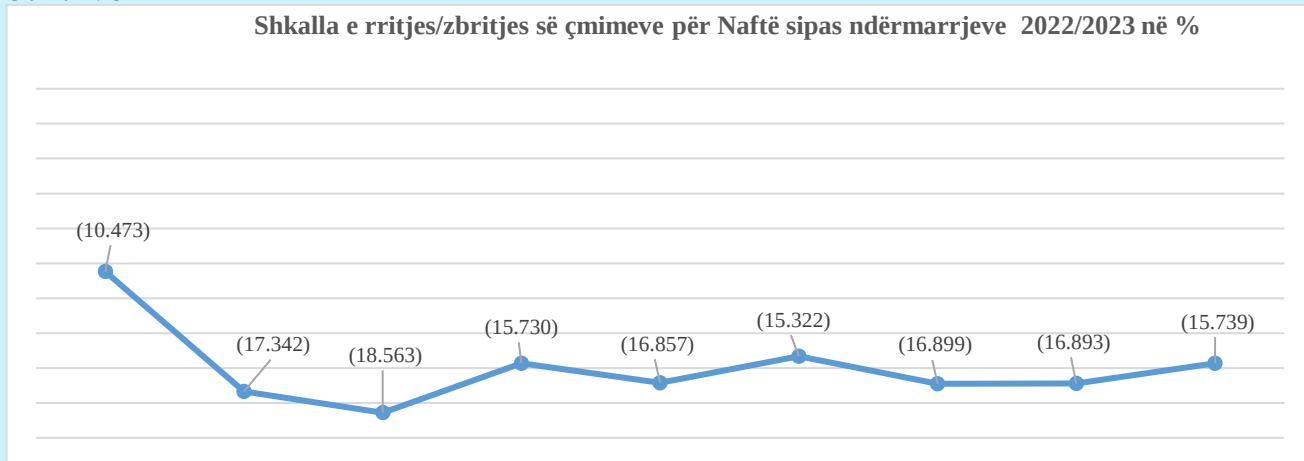
-Kurse sipas përqindjes rritjen ma të madhe e kishte x prej x %.

Diferenca e çmimeve të Importit për Naftë sipas ndërmarrjeve 2022-2023						
			2022	2023	Diferenca në çmim	%
Nr.	Importuesi	NUI	Çmimi pa TVSH	Çmimi pa TVSH	2023-2022	2023/2022
1	X		X	X	X	X
2	X		X	X	X	X
3	X		X	X	X	X
4	X		X	X	X	X
5	X		X	X	X	X
6	X		X	X	X	X
7	X		X	X	X	X
8	X		X	X	X	X
9	Tjerat (49 kompani)		1.234	1.040	(0.194)	(15.739)
		Mesatarja:	1.230	1.040	(0.190)	(15.447)
		Minimale:	X	X	X	X
		Maksimale:	X	X	X	X

Tabela nr.10



Grafiku nr.23



Grafiku nr.24

Në tabelën Nr.9 dhe grafikët nr.23 dhe 24, janë paraqitur diferenca dhe shkalla e rritjes/zbritjes së çmimeve importuese sipas ndërmarrjeve, për vitin 2022 dhe 2023, si në vijim:

Çmimi mesatar importues në vitin 2023 në krahasim me 2022, kishte pas zbritje për -0.190 €, apo -15.447 %.

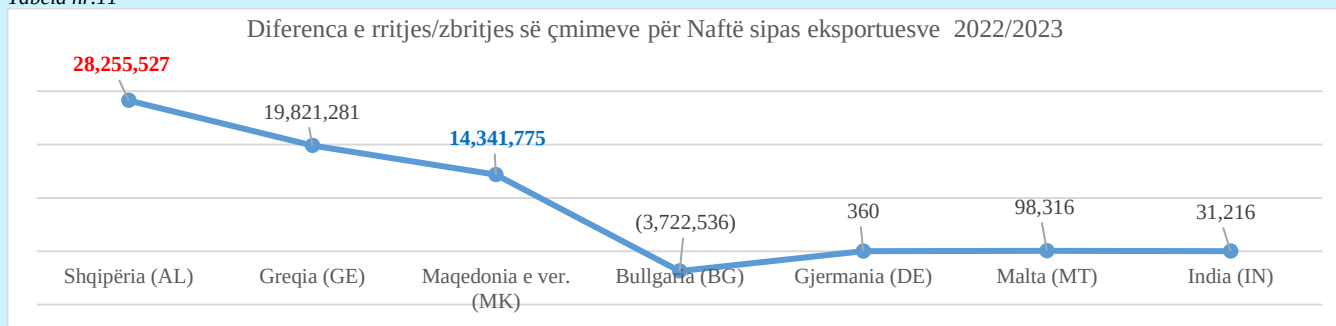
-Zbritjen ma të vogël të çmimeve e kishte x nga x €(2022) në x (2023) për x € apo x %,

-Zbritjen ma të madhe të çmimeve e kishte x nga x € (2022) në x €(2023) për x €, apo x %.

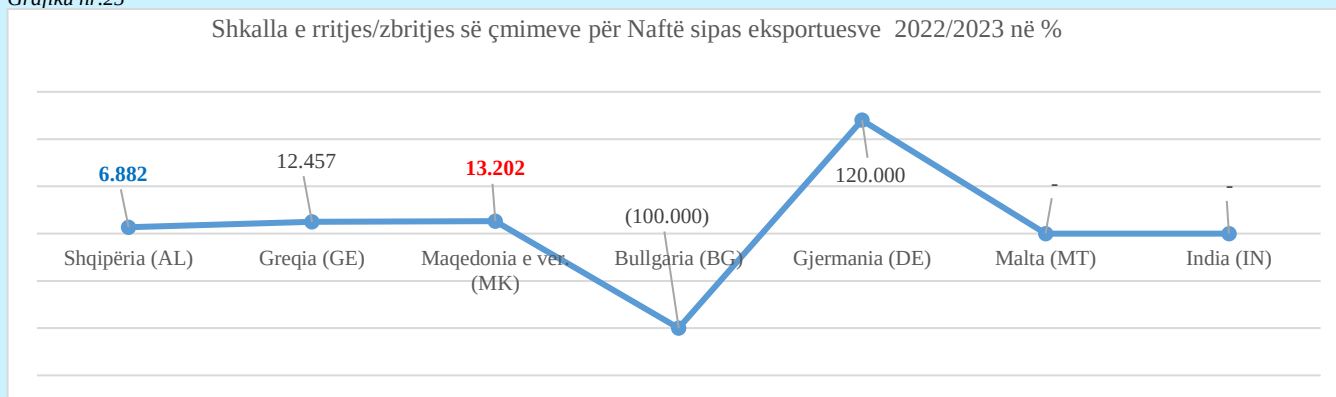
Raporti i rritjes/zbritjes së sasisë dhe çmimeve për naftën e importuar sipas eksportuesve, 2022 dhe 2023

Diferenca dhe shkalla e rritjes/zbritjes së sasisë Importuese për Naftë sipas eksportuesve 2022-2023							
Nr.	Eksportuesi	2022		2023		Diferenca në sasi	%
		Sasia/Litra	Pjesëmarrja në %	Sasia/Litra	Pjesëmarrja në %		
1	Shqipëria (AL)	410,597,407	60.198	438,852,934	59.232	28,255,527	6.882
2	Greqia (GE)	159,117,052	23.328	178,938,333	24.151	19,821,281	12.457
3	Maqedonia e ver. (MK)	108,636,836	15.927	122,978,611	16.599	14,341,775	13.202
4	Bullgaria (BG)	3,722,536	0.546	-	-	(3,722,536)	(100.00)
5	Gjermania (DE)	300	0.000	660	0.000	360	120.00
6	Malta (MT)	-	-	98,316	0.013	98,316	
7	India (IN)	-	-	31,216	0.004	31,216	
	Σ	682,074,131	100.00	740,900,070	100.00	58,825,939	8.625
	Minimale:	108,636,836	15.927	122,978,611	16.599	14,341,775	6.882
	Maksimale:	410,597,407	60.2198	438,852,934	59.231	28,255,527	13.202

Tabela nr.11



Grafiku nr.25



Grafiku nr.26

Në tabelën Nr.10 dhe grafikët nr.25 dhe 26, janë paraqitur të dhënat, Diferenca dhe shkalla e rritjes së sasisë së Importuar për Naftë sipas eksportuesve, për vitin 2022-2023 (eksporti kryesisht është bërë nga tri shtete dhe kemi krahasuar vetëm këto tri shtete), si në vijim:

Sasia e importuar, në vitin 2022 ishte 682,074,131 litra dhe në vitin 2023 ishte 740,900,070 litra, apo kishte rritje të sasisë së importuar për +58,825,939 litra , apo +8.625 %..

-Rritjen ma të vogël e kishte Maqedonia e Veriut (MK) me +14,341,775, litra, +13.202 %.

-Rritjen ma të madhe në sasi e kishin Shqipëria(AL) me +28,255,527 litra, +6.882 %.

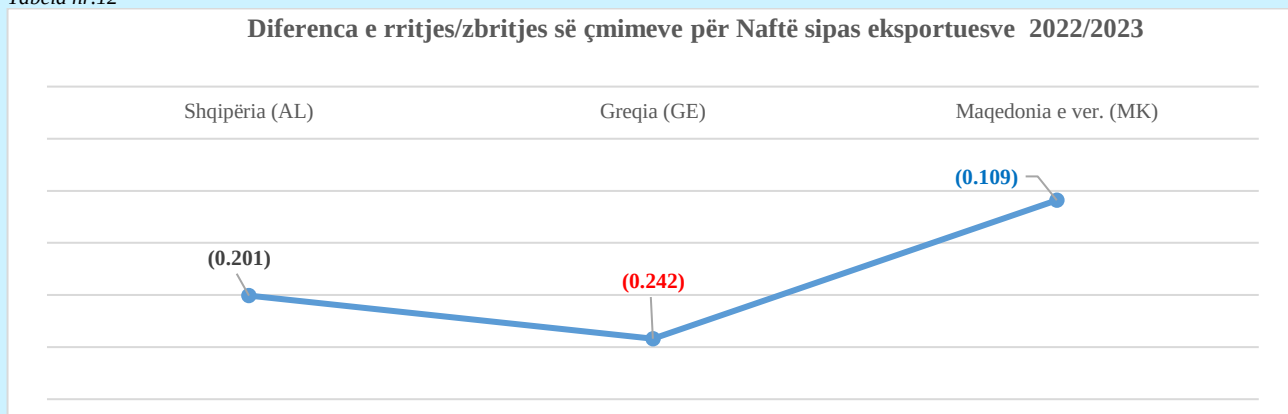
Sipas përqindjes, viti 2023 në krahasim me vitin 2022 kishte një rritje prej 8.625%.

-Rritjen më të vogël e kishte Bullgaria me -100.00 % dhe Shqipëria(AL) + 6.882 %.

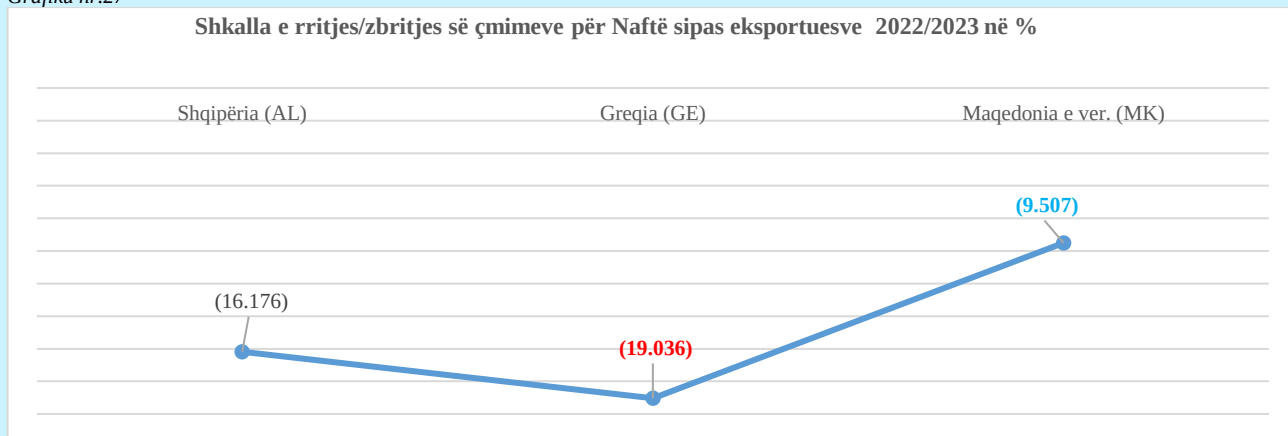
-Rritjen ma të madhe e kishte simbolikisht Gjermania me +120.00 % me një sasi simbolike, Maqedonia e Veriut (MK) prej +13.202 %.

Diferenca dhe shkalla e rritjes/zbritjes së çmimeve Importuese për Naftë sipas eksportuesve 2022-2023					
		2022	2023	2022-2023	%
Nr.	Importuesi	Çmimi pa TVSH	Çmimi pa TVSH	Diferenca në çmim	2023/2022
1	Shqipëria (AL)	1.240	1.039	(0.201)	(16.176)
2	Greçia (GE)	1.271	1.029	(0.242)	(19.036)
3	Maqedonia e ver. (MK)	1.148	1.038	(0.109)	(9.507)
4	Bullgaria (BG)	1.083		(1.083)	
5	Gjermania (DE)	12.800	13.680	0.880	6.875
6	Malta (MT)		1.060	1.060	
7	India (IN)		1.120	1.120	
	Mesatarja:	1.230	1.040	(0.190)	(15.447)
	Minimale:	1.148	1.029	(0.109)	(9.507)
	Maksimale:	1.271	1.039	(0.242)	(19.036)

Tabela nr.12



Grafiku nr.27



Grafiku nr.28

Në tabelën Nr.11 dhe grafikët nr.27 dhe 28, janë paraqitur diferenca dhe shkalla e rritjes/zbritjes së çmimeve importuese të naftës sipas eksportuesve, për vitin 2022 dhe 2023, (eksporti kryesisht është bërë nga tri shtete dhe kemi krahasuar vetëm këto tri shtete) si në vijim:

Çmimi mesatar importues në vitin 2023 në krahasim me 2022, kishte pas zbritje për -0.190 €, apo -15.447 %.

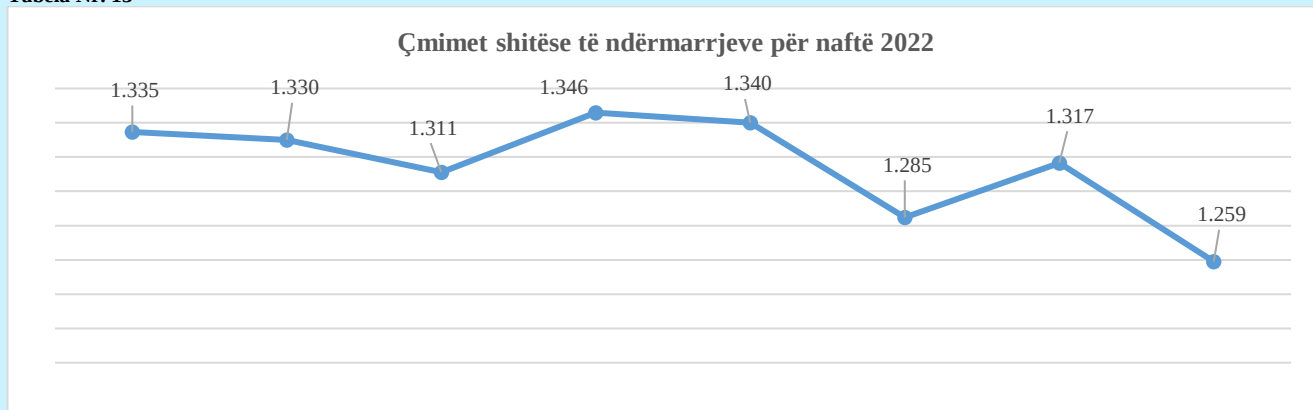
-Zbritjen ma të vogël të çmimeve e kishte Maqedonia e veriut nga 1.148 €(2022) në 1.038 (2023) për -0.109 €, apo -9.507 %, dhe

-Zbritjen ma të madhe të çmimeve e kishte Greçia nga 1.271 €(2022) në 1.029 €(2023) për -0.242 €, apo -19.036 %.

Çmimi mesatare shitëse vjetore për 1 litër Naftë sipas të dhënave të ndërmarrjeve për vitin 2022-2023

Çmimet shitëse të Ndërmarrjeve për naftë 2022				
Nr.	Ndërmarrja	NUI	Çmimi shitës pa TVSH	Raporti me mesataren %
1	X	X	X	X
2	X	X	X	X
3	X	X	X	X
4	X	X	X	X
5	X	X	X	X
6	X	X	X	X
7	X	X	X	X
8	X	X	X	X
9	Tjerat (49 Ndërmarrje)			
		Mesatarja:	1.316	(0.000)
		Minimale:	x	X
		Maksimale:	x	x

Tabela Nr. 13



Grafiku nr.29

Në tabela nr. 13, dhe grafikun nr.29 janë paraqitur çmimet shitëse pa TVSH për Naftë për vitin 2022, shënime të siguruara nga ndërmarrjet në fjalë:

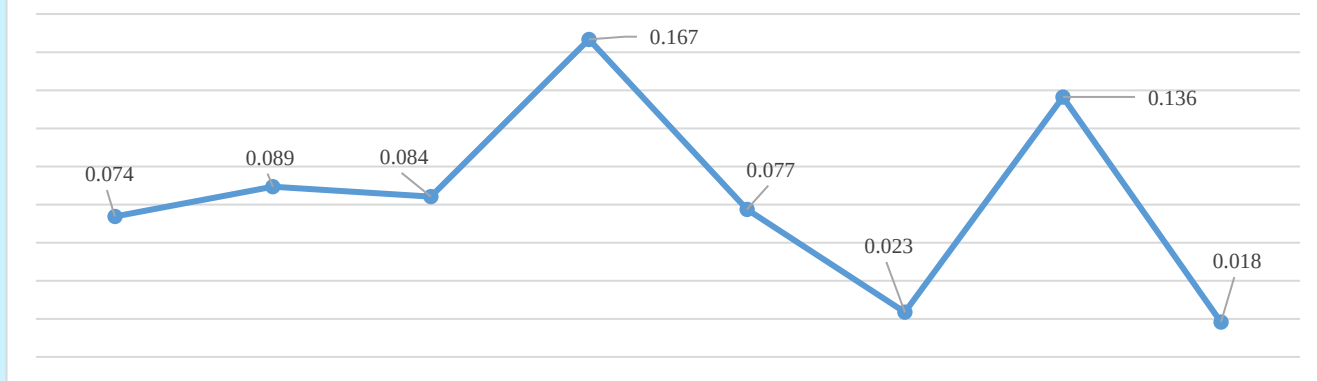
- Çmim mesatar shitës i të gjitha ndërmarrjeve ka qenë x € për litër,
- Çmimin ma i ulët shitës e kishte ndërmarrja x , prej x € për litër, apo në raport me mesataren e ndërmarrjeve (8 ndërmarrjeve me ndikim) ishte më i ulët për x %, ndërsa
- Çmimin ma të lartë shitës e kishte x, x €, apo në raport me mesataren e ndërmarrjeve (8 ndërmarrjeve me ndikim) ishte më i lartë për x %.

Krahasimi i çmimeve vjetore importuese me ato shitëse për Naftë , fitimi për litër viti 2022-2023

Diferenca e çmimeve importuese dhe shitëse për produktin Naftë sipas ndërmarrjeve 2022						
Nr.	Ndërmarrja	NUI	Çmimi importues pa TVSH	Çmimi shitës pa TVSH	Fitimi për litër	% e Fitimit
1	X		X	X	X	X
2	X		X	X	X	X
3	X		X	X	X	X
4	X		X	X	X	X
5	X		X	X	X	X
6	X		X	X	X	X
7	X		X	X	X	X
8	X		X	X	X	X
9						
		Mesatarja:	1.232	1.316	0.084	6.904
		Minime:	X	X	X	X
		Maksime:	X	X	X	X

Tabela Nr.14

Fitimi për litër naftë sipas ndërmarrjeve 2022



Grafiku nr.30

Në tabelën nr.14 dhe grafikun nr.30 janë paraqitur krahasimet në mes çmimeve mesatare të importit me çmimet mesatare të shitjes së ndërmarrjeve, pra fitimi për litër dhe përqindjen e fitimit për litër.

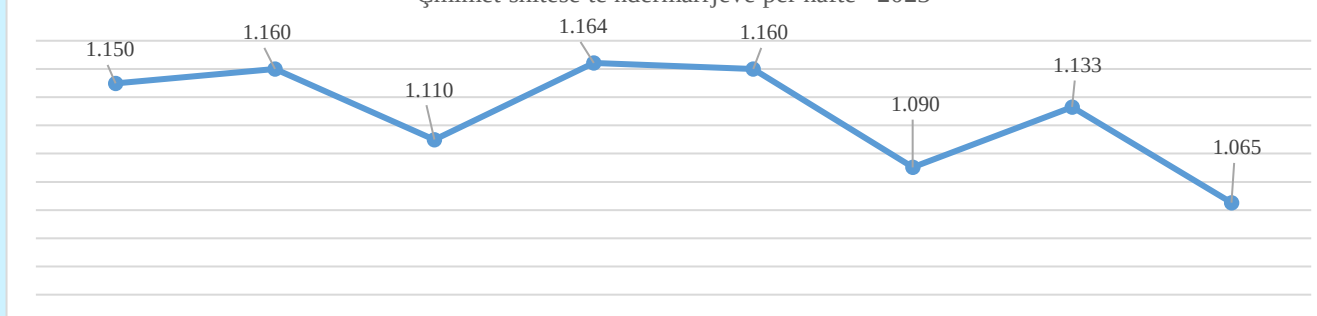
- Fitimi mesatar i të gjitha ndërmarrjeve ishte x € për litër apo x %,
- Fitimin ma të ulët in e ka pasur ndërmarrja x me x € për litër apo x %,
- Fitimin ma të lartë e ka pasur ndërmarrja x me x € për litër apo x %.

Çmimet shitëse të Ndërmarrjeve për naftë 2023

Nr.	Ndërmarrja	NUI	Çmimi shitës pa TVSH	Raporti me mesataren %
1	X		X	X
2	X		X	X
3	X		X	X
4	X		X	X
5	X		X	X
6	X		X	X
7	X		X	X
8	X		X	X
9	Tjerat (49 Ndërmarrje)			
		Mesatarja:	1.129	-
		Minimale:	X	X
		Maksimale:	X	X

Tabela nr.15

Çmimet shitëse të ndërmarrjeve për naftë 2023



Grafiku nr.31

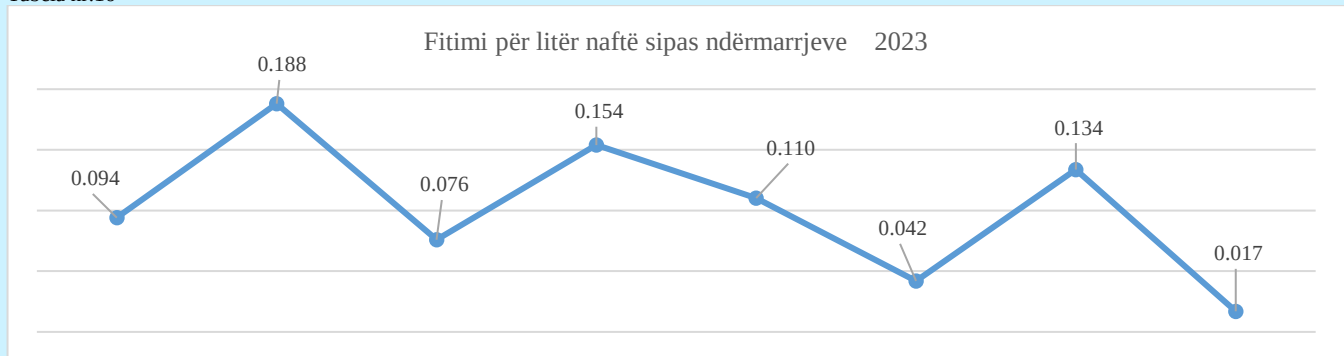
Në tabela nr. 15 dhe grafikun nr.31 janë paraqitur çmimet shitëse pa TVSH për Naftë për vitin 2023, shënime të siguruar nga ndërmarrjet në fjalë:

- Çmim mesatar shitës i të gjitha ndërmarrjeve ka qenë 1.129 € për litër,
- çmimin ma i ulët shitës në raport me mesataren e ndërmarrjeve (8 ndërmarrjeve me ndikim) e kishte ndërmarrja x , prej x për litër, apo ishte më i ulët për x % , ndërsa
- çmimin ma të lartë shitës në raport me mesataren e ndërmarrjeve (8 ndërmarrjeve me ndikim)e kishte X , X € apo ishte më i lartë për X %.

Diferenca e çmimeve importuese dhe shitëse për produktin Naftë sipas ndërmarrjeve 2023

Nr.	Ndërmarrja	NUI	Çmimi importues pa TVSH	Çmimi shitës pa TVSH	Fitimi për litër	% e Fitimit
1	X		X	X	X	X
2	X		X	X	X	X
3	X		X	X	X	X
4	X		X	X	X	X
5	X		X	X	X	X
6	X		X	X	X	X
7	X		X	X	X	X
8	X		X	X	X	X
9			1.040			
		Mesatarja:	1.034	1.129	0.095	9.246
		Minimale:	X	X	X	X
		Maksimale:	X	X	X	X
			1.040			

Tabela nr.16



Grafiku nr.32

Në tabelën nr.16 dhe grafikun nr.32 janë paraqitur krahasimet në mes çmimeve mesatare të importit me çmimet mesatare të shitjes së ndërmarrjeve, pra fitimi për litër dhe përqindjen e fitimit për litër.

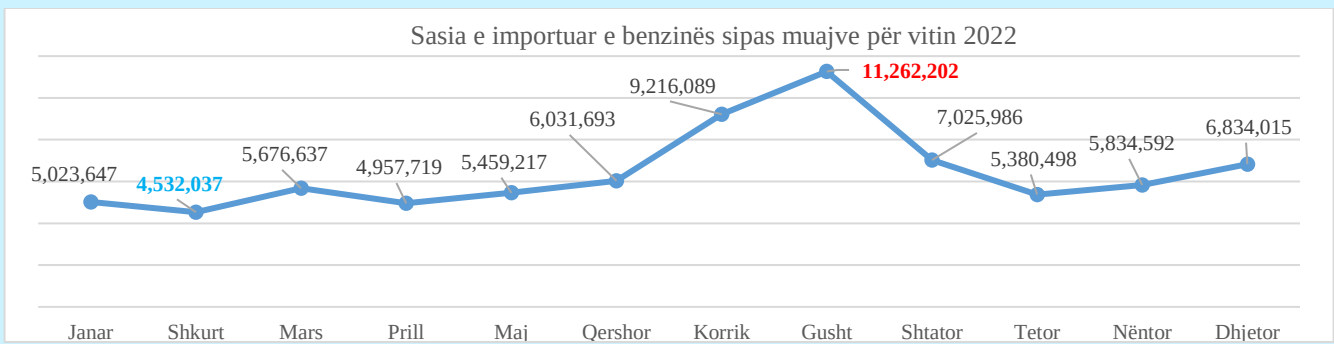
- Fitimin mesatar i të gjitha ndërmarrjeve ishte X € për litër apo X % ,
- Fitimin ma të ulët in e ka pasur ndërmarrja X ME X € për litër apo X % ,
- Fitimin ma të lartë e ka pasur ndërmarrja X ME X € për litër apo X % .

II - BENZINA - (Kodi doganor:2710124500)

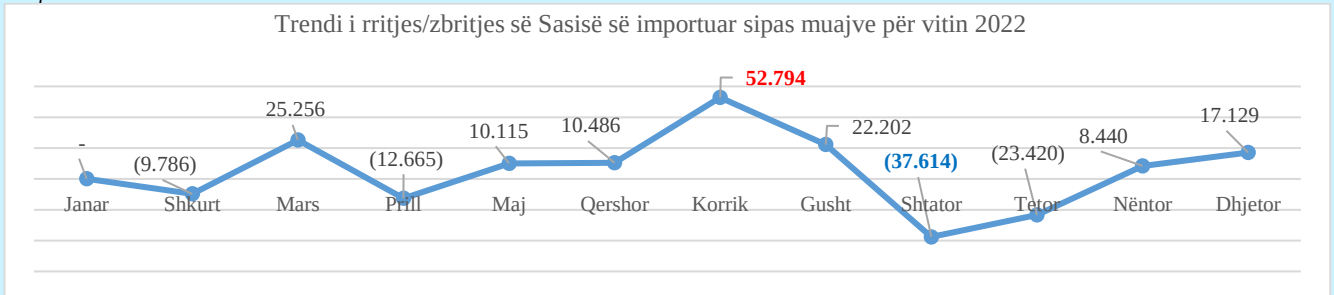
Paraqitja tabelore dhe grafike e importit për Benzinë, sipas muajve viti 2022

Importi i produktit Benzinë, kodi doganor: 2710124500 Sipas muajve 2022								
Nr.	Muaji	Sasia/Litra	Pjesëm. në %	Trendi i rritjes/zbritjes në %	Vlera pa TVSH	Pjesëm. në %	Çmimi pa TVSH	Trendi i rritjes/zbritjes në %
1	Janar	5,023,647	6.504	-	4,628,489.42	5.327	0.92	-
2	Shkurt	4,532,037	5.868	(9.786)	4,509,606.80	5.190	1.00	8.000
3	Mars	5,676,637	7.350	25.256	6,284,318.03	7.233	1.11	11.256
4	Prill	4,957,719	6.419	(12.665)	5,657,169.69	6.511	1.14	3.074
5	Maj	5,459,217	7.068	10.115	6,941,042.20	7.988	1.27	11.424
6	Qershor	6,031,693	7.810	10.486	8,334,537.91	9.592	1.38	8.680
7	Korrik	9,216,089	11.933	52.794	11,632,618.56	13.388	1.26	(8.654)
8	Gusht	11,262,202	14.582	22.200	12,670,326.85	14.582	1.13	(10.868)
9	Shtator	7,025,986	9.097	(37.614)	7,308,511.69	8.411	1.04	(7.539)
10	Tetor	5,380,498	6.966	(23.42)	5,824,801.23	6.704	1.08	4.073
11	Nëntor	5,834,592	7.554	8.440	6,470,203.59	7.446	1.11	2.435
12	Dhjetor	6,834,015	8.848	17.129	6,628,302.19	7.628	0.97	(12.538)
	Σ	77,234,332	100.00	36.037	86,889,928.16	100.00	1.13	5.270
	Minimale:	4,532,037	5.868	(37.614)	4,509,606.80	5.190	0.92	(12.538)
	Maksimale:	11,262,202	14.582	52.794	12,670,326.85	14.582	1.38	11.424

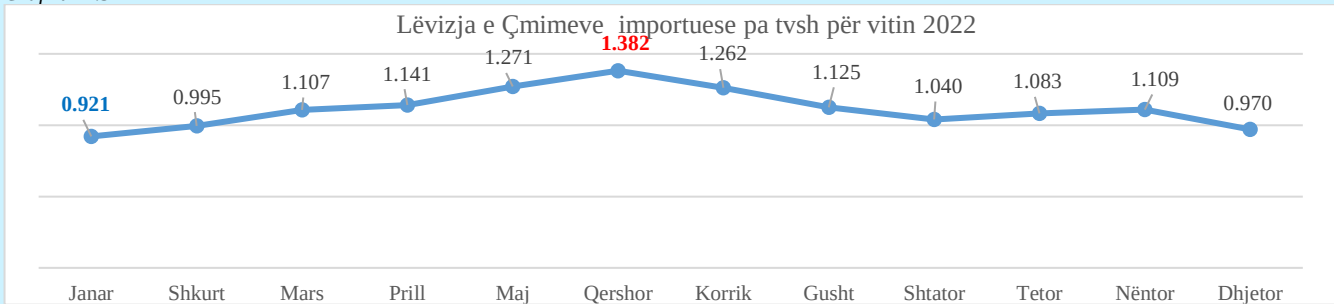
Tabela nr.17



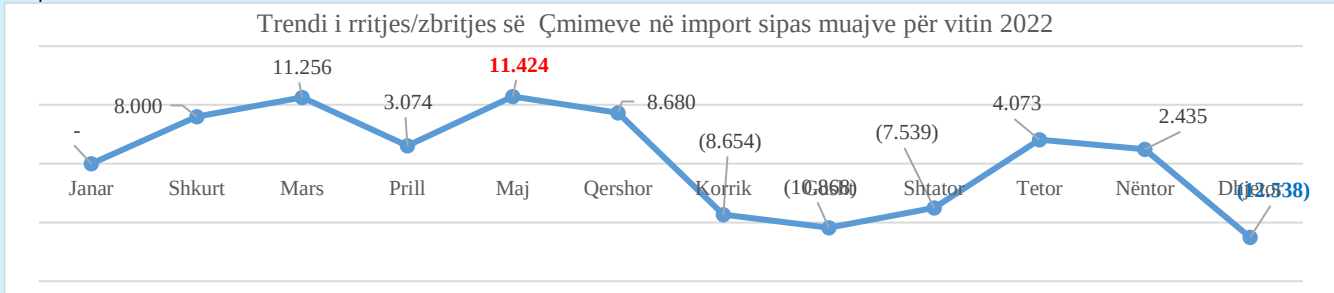
Grafiku nr.33



Grafiku nr.34



Grafiku nr.35



Grafiku nr.36

Në tabelën nr. 17, dhe grafikët nr.33, 34,35 dhe 36, janë paraqitur të dhëna për vitin 2022 si në vijim:

Sasia e importuar në vitin 2022 ishin importuar 77,234,332 litra, sasia më e vogël ishte importuar në muajin Shkurt, 4,532,037 litra, 5.868 %, dhe sasia më e madhe e importuar ishte në muajin Gusht, 11,262,202 litra, 14.582 % .

Sipas Vlerës monetare në vitin 2022 ishin importuar 86,889,928.16 €, vlera më e vogël ishte importuar në muajin Shkurt, 4,509,606.80 €, 5.190 %, vlera më e madhe ishte importuar në muajin Gusht, 12,670,326.85 €, 14.582 %.

Trendi i rritjes/zbritjes së sasisë së importuar, Trendi i rritjes/zbritjes së sasisë së importuar (krahasim me muajin paraprak), muaji Shtator krahasuar me Gushtin, kishte një ulje të sasisë së importuar prej -37.614 % , kurse Trendi më i madh ishte ai i muajit Korrik krahasuar me muajin Qershor, kishte ngritje të sasisë së importuar prej +52.794 %. Nëse e krahasojmë muajin Dhjetor me muajin Janar kemi një ngritje prej +36.037 %.

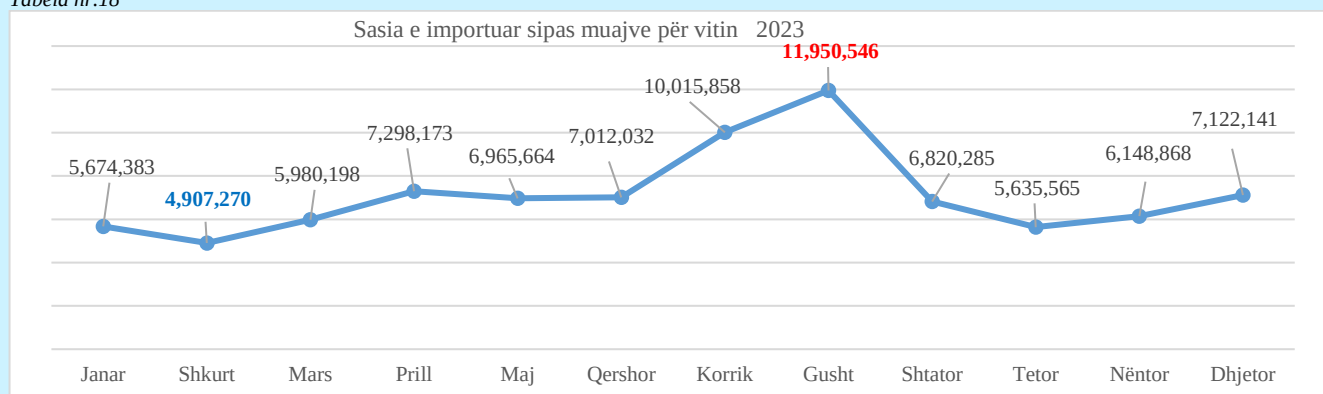
Lëvizja e Çmimeve për Naftë sipas muajve, Çmimi mesatar importues për vitin 2022 ishte 1.125 €. -Çmimi më i ulët i importuar për një litër Benzinë gjatë vitit 2022 ishte në muajin Janar,0.921 €/litër,dhe -Çmimi më i lartë i importuar për litër ishte muaji Qershori, 1.382 €/litër.

Trendi i rritjes/zbritjes së Çmimeve për Naftë sipas muajve, Trendi i rritjes/zbritjes së çmimeve sipas muajve, -Ngritjen ma të ulët e kishte Dhjetori në raport me Nëntorin ishte -12.538 %, kurse -Ngritjen ma të madhe e kishte Maj në raport me Prillin +11.424 %. Nëse e krahasojmë muajin Dhjetor me muajin Janar kemi një ngritje prej +5.270 %.

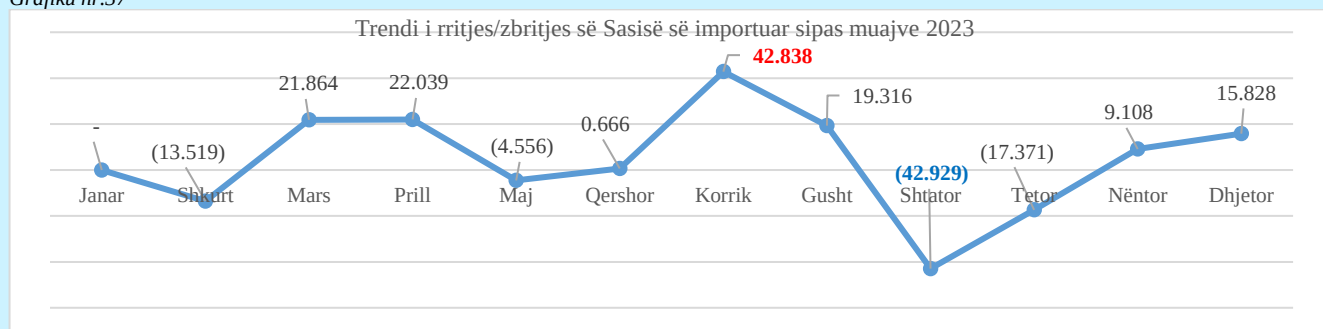
Paraqitja tabelore dhe grafike e importit për Benzinë, sipas muajve viti 2023

Importi i Benzinës kodin doganor: 2710194500 Sipas muajve 2023								
Nr:	Muaji	Sasia/Litra	Pjesëmarrja në %	Trendi i rritjes/zbritjes në %	Vlera pa TVSH	Pjesëmarrja në %	Çmimi pa TVSH	Trendi i rritjes/zbritjes në %
1	Janar	5,674,383	6.634	-	5,682,380.25	6.503	1.001	-
2	Shkurt	4,907,270	5.737	(13.519)	4,977,599.39	5.697	1.014	(12.403)
3	Mars	5,980,198	6.992	21.864	6,114,625.18	6.998	1.022	22.843
4	Prill	7,298,173	8.533	22.039	7,528,818.16	8.617	1.032	23.128
5	Maj	6,965,664	8.144	(4.556)	6,767,203.51	7.745	0.972	(10.116)
6	Qershor	7,012,032	8.198	0.666	7,016,533.66	8.030	1.001	3.684
7	Korrik	10,015,858	11.710	42.838	10,275,123.31	11.760	1.026	46.442
8	Gusht	11,950,546	13.972	19.316	13,006,795.92	14.886	1.088	26.585
9	Shtator	6,820,285	7.974	(42.929)	7,576,513.74	8.671	1.111	(41.750)
10	Tetor	5,635,565	6.589	(17.371)	5,662,597.33	6.481	1.005	(25.261)
11	Nëntor	6,148,868	7.189	9.108	6,032,107.81	6.904	0.981	6.525
12	Dhjetor	7,122,141	8.327	15.828	6,736,281.21	7.709	0.946	11.674
	Σ	85,530,983	100.000	25.514	87,376,579	100.000	1.022	18.547
	Minimale:	4,907,270	5.737	(42.929)	4,977,599.39	5.697	0.946	(41.750)
	Maksimale:	11,950,546	13.972	42.838	13,006,795.92	14.886	1.111	46.442

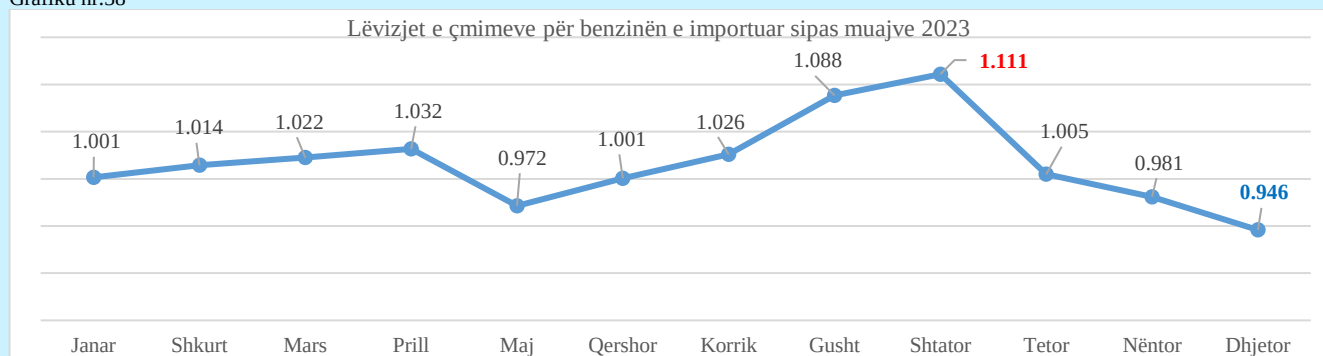
Tabela nr.18



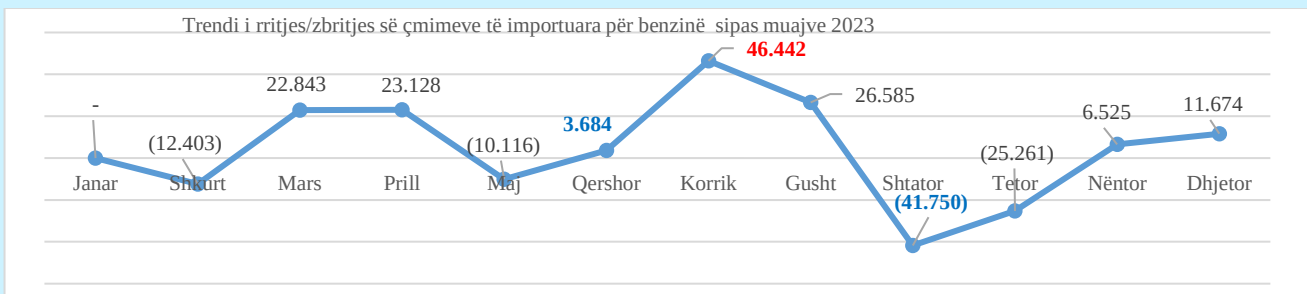
Grafiku nr.37



Grafiku nr.38



Grafiku nr.39



Grafiku nr.40

Në tabelën nr. 18, dhe grafikët nr.37,38,39 dhe 40, janë paraqitur të dhëna për vitin 2023 si në vijim:

Sasia e importuar në vitin 2023 ishin importuar 85,530,983 litra, sasia më e vogël ishte importuar në muajin Shkurt, 4,907,270 litra, 5.737 %, dhe sasia ma e madhe e importuar ishte në muajin Gusht, 11,950,546 litra, 13.972 % .

Sipas Vlerës monetare në vitin 2023 ishin importuar 87,376,579 €, vlera ma e vogël ishte importuar në muajin Shkurt, 4,977,599.39 €, 5.697 %, vlera ma e madhe ishte importua në muajin Gusht, 13,006,795.92 €, 14.886 %.

Trendi i rritjes/zbritjes së sasisë së importuar, Trendi i rritjes/zbritjes së sasisë së importuar (krahasim me muajin paraprak), muaji Shtator krahasuar me Gushtin, kishte një ulje të sasisë së importuar prej -42.929 % , kurse Trendi më i madh ishte ai i muajit Gusht krahasuar me muajin Korrikun, kishte ngritje të sasisë së importuar prej +42.838 %. Nëse e krahasojmë muajin Dhjetor me muajin Janar kemi një ngritje prej +25.514 %.

Lëvizja e Çmimeve për benzinë sipas muajve, Çmimi mesatar i importuar për vitin 2023 ishte 1.022 €, Çmimi ma i ulët i importuar për një litër Benzinë gjatë vitit 2023 ishte në muajin Dhjetor, 0.946 € për litër, dhe Çmimi ma i lartë i importuar për litër ishte muaji Shtator, 1.111 € për litër.

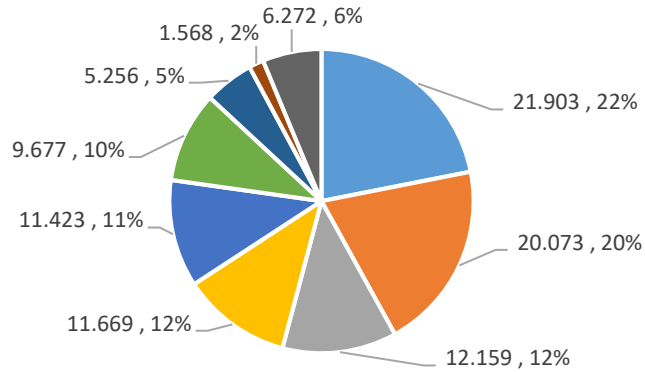
Trendi i rritjes/zbritjes së Çmimeve për benzinë sipas muajve, Trendi i rritjes/zbritjes së çmimeve sipas muajve, ngritjen ma të ulët e kishte muaji Qershor në raport me Majin, +3.684 %, kurse Zbritjen ma të madhe e kishte Shtatori në raport me Gushtin, -41.750 %, dhe ngritjen ma të madhe e kishte Korriku në raport me Qershorin +46.442 %. Nëse e krahasojmë muajin Dhjetor me muajin Janar kemi një ngritje të çmimeve prej +18.547 %.

Paraqitja tabelore dhe grafike e importit për Benzinë, sipas Ndërmarrjeve viti 2022

Struktura e Importit për Benzinë sipas kompanive 2022							
Nr:	Importuesi	NUI	Sasia/Litra	Pjesëmarrja në %	Vlera pa TVSH	Pjesëmarrja në %	ÇMIMI Pa TVSH
1	X		X	X	X	X	X
2	X		X	X	X	X	X
3	X		X	X	X	X	X
4	X		X	X	X	X	X
5	X		X	X	X	X	X
6	X		X	X	X	X	X
7	X		X	X	X	X	X
8	X		X	X	X	X	X
9	Tjerrat (22 kompani)		4,844,159	6.272	5,443,296.38	6.265	1.124
		Σ	77,234,332	100.000	86,889,928.16	100.000	1.125
		Minimale:	X	X	X	X	X
		Maksimale:	X	X	X	X	X

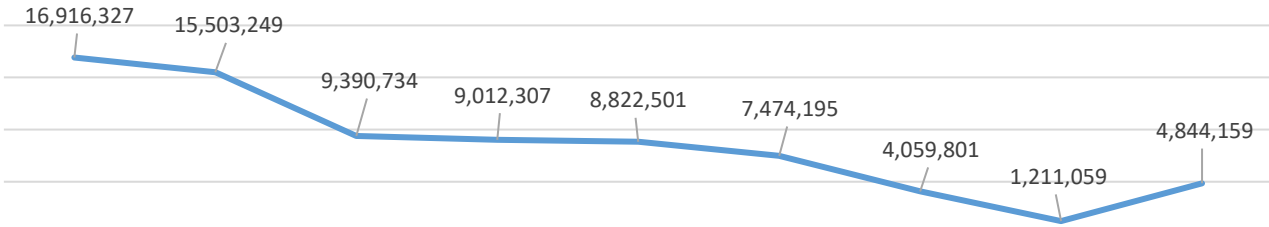
Tabela nr.19

Struktura e Importit për Benzinë sipas importuesve viti 2022 (Përqindja)



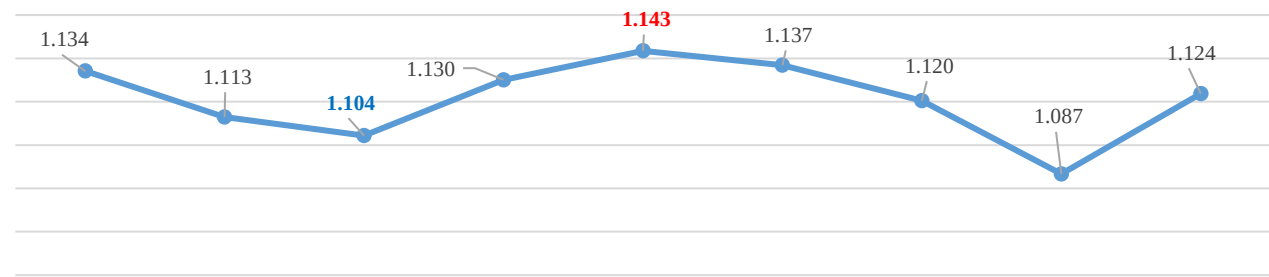
Grafiku nr.41

Struktura e Importit për benzinë sipas importuesve viti 2022 (sasia)



Grafiku nr.42

Lëvizjet e çmimeve për benzinën e importuar sipas ndërmarrjeve 2022



Grafiku nr.43

Në tabela nr.19, dhe grafikët nr.41 deri në nr.43 janë paraqitur të dhëna për vitin 2022 si në vijim:

Sasia e importuar e Benzinës për vitin 2022 ishte 77,234,332 litra, sasia më e vogël ishte importuar nga X litra, X % , dhe sasinë më të madhe e kishte importuar X ME X litra, x % , (në tabelë është marr edhe ndërmarrja x për shkaqe krahasimi se ajo ka një pjesëmarrje simbolike prej x % në vitin 2022, kurse në vitin 2023 ka rritje).

Ndërmarrjet importuese dhe pjesëmarrja e tyre ishte:

1. x
2. x,
3. x,
4. x,
5. x,
6. x,
7. x,
8. x
9. Tjerat (22 Ndërmarrje) 4,844,159 litra, 6.265 %.

Vlera monetare e importuar në vitin 2022 ishte 86,889,928.16 €, vlera më e vogël ishte importuar nga x , x € , dhe vlera më e madhe ishte importuar nga x, x €, x %.

Ndërmarrjet importuese dhe pjesëmarrja e tyre ishte:

1. x
2. x,
3. x,
4. x,
5. x,
6. x,
7. x,
8. x
9. Tjerat (22 ndërmarrje) 5,443,296.38 €, 6.265 %.

Çmimi mesatar importues ishte 1,125 € për litër,

-Çmimin ma të ulët e ka importuar ndërmarrja x , me x €,

-Çmimin ma të lartë e kanë importuar ndërmarrja x , me x €,

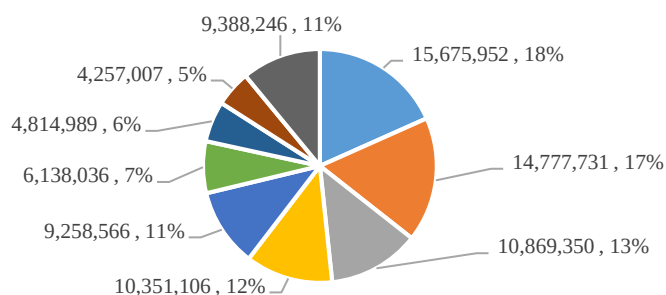
- Vlen të theksohet se në vitin 2022 kishin importua Benzinë gjithsejtë 30 ndërmarrje dhe as njëra nuk ka pas **pozitë dominuese** në importin e benzinës, pjesëmarrjen më të lartë e kishte x, x %,
- Me që kemi 30 ndërmarrje importuese edhe koeficienti i përqendrimit në Treg është mesatar, Indeksi Herfindahl-Hirschman(IHH)për vitin 2022 është **1,425.57** apo përqendrim **MESATAR**.

Paraqitja tabelore dhe grafike e importit për Benzinë, sipas Ndërmarrjeve viti 2023

Struktura e Importit për Benzinë sipas kompanive 2023							
Nr.	Importuesi	NUI	Sasia/Litra	Pjesëmarrja në%	Vlera pa TVSH	Pjesëmarrja në%	Çmimi pa TVSH
1	X		X	X	X	X	X
2	X		X	X	X	X	X
3	X		X	X	X	X	X
4	X		X	X	X	X	X
5	X		X	X	X	X	X
6	X		X	X	X	X	X
7	X		X	X	X	X	X
8	X		X	X	X	X	X
9	Ndërmarrjet tjera(28)		9,388,246	10.976	9,769,149.74	11.181	1.041
		Σ	85,530,983	100.000	87,376,579.47	100.000	1.022
		Minimale:	X	X	X	X	X
		Maksimale:	X	X	X	X	X

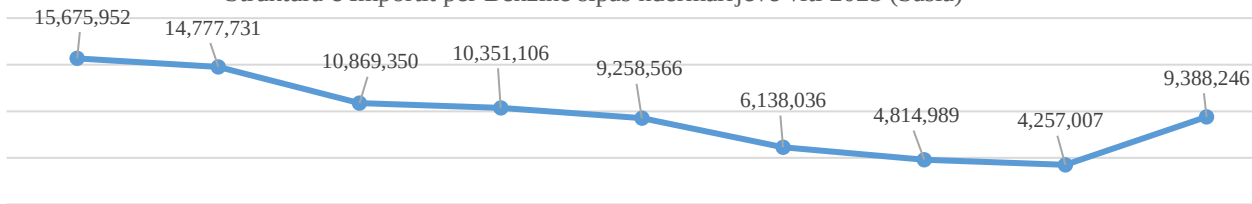
Tabela nr.20

Struktura e Importit për Benzinë sipas ndërmarrjeve viti 2023 (Përqindja)



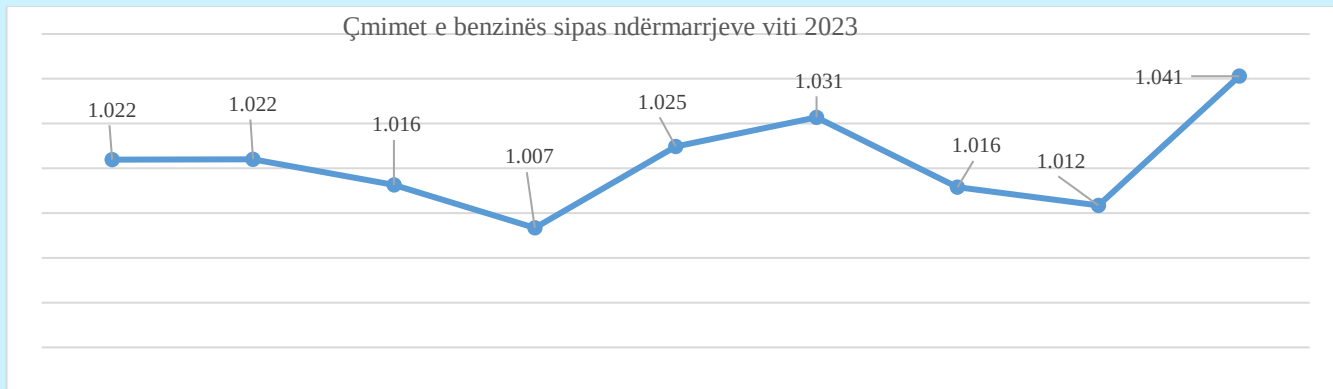
Grafiku nr.44

Struktura e Importit për Benzinë sipas ndërmarrjeve viti 2023 (Sasia)



Grafiku nr.45

Çmimet e benzinës sipas ndërmarrjeve viti 2023



Grafiku nr.46

Në tabela nr.20, dhe grafikët nr.44 deri në nr.46 janë paraqitur të dhëna për vitin 2023 si në vijim:

Sasia e importuar e Benzinës për vitin 2023 ishte 85,530,983 litra, sasia më e vogël ishte importuar nga x, x litra, me një pjesëmarrje prej x %, dhe sasinë më të madhe e kishte importuar x, x litra, me një pjesëmarrje prej x %.

Ndërmarrjet importuese dhe pjesëmarrja e tyre ishte:

1. x
2. x,
3. x,
4. x,
5. x,
6. x,
7. x,
8. x,
9. Tjerat (28 ndërmarrje) 9,388,246 litra, 10.976 %.

Vlera monetare e importuar në vitin 2023 ishte 87,376,579.47 €, vlera më e vogël ishte importuar nga x, x €, x %, dhe vlera më e madhe ishte importuar nga x, x €, x %.

Ndërmarrjet importuese dhe pjesëmarrja e tyre ishte:

1. x
2. x,
3. x,
4. x,
5. x,
6. x,
7. x,
8. x,
9. Tjerat (28 ndërmarrje) 9,769,149.74 €, 11.181 %.

Çmimi mesatar importues ishte x euro për litër,

-Çmimin më të ulët e ka importuar ndërmarrja x, me x €,

-Çmimin më të lartë e ka importuar ndërmarrja x, me x €, dhe ndërmarrjet tjera, e kishin çmimin prej x €.

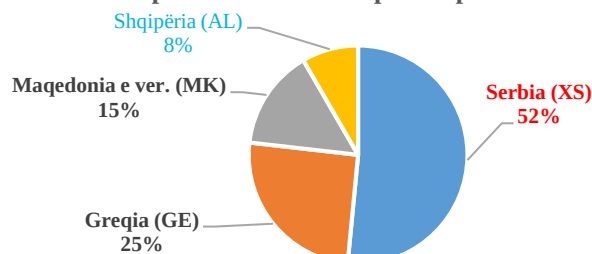
- Vlen të theksohet se në vitin 2023 kishin importua Benzinë gjithsejtë 36 ndërmarrje dhe as njëra nuk ka pas **pozitiv dominues** në importin e benzinës, pjesëmarrjen më të lartë e kishte x, x %.
- Me që kemi 30 ndërmarrje importuese edhe koeficienti i përqendrimi në Treg është mesatar, Indeksi Herfindahl-Hirschman(IHH)për vitin 2023 është **1,288.01** apo përqendrim **MESATAR**.

Paraqitja tabelore dhe grafike e importit për Benzinë, sipas Eksportuesve viti 2022

Importi i Benzinës sipas Vendeve Eksportuesve 2022						
Nr.	Eksportuesi	Sasia/Litra	%	Vlera pa TVSH	%	Çmimi pa TVSH
1	Serbia (S)	39,802,899	51.535	44,488,421.15	51.201	1.118
2	Greqia (GE)	19,513,564	25.265	22,236,815.36	25.592	1.140
3	Maqedonia e ver. (MK)	11,471,122	14.852	12,896,371.58	14.842	1.124
4	Shqipëria (AL)	6,446,747	8.347	7,268,320.07	8.365	1.127
	Σ	77,234,332	100.00	86,889,928.16	100.00	1.125
	Minimale:	6,446,747	8.347	7,268,320.07	8.365	1.118
	Maksimale:	39,802,899	51.535	44,488,421.15	51.201	1.140

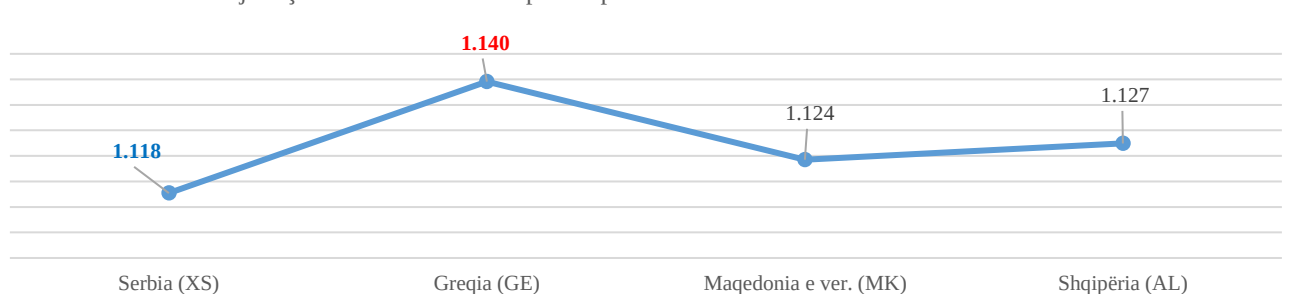
Tabela nr.21

Struktura e Importit të benzinës sipas eksportuesve 2022



Grafiku nr.47

Lëvizja e Çmimeve të benzinës sipas eksportuesve 2022



Grafiku nr.48

Në tabelën Nr.21 dhe grafikët 47 dhe 48 janë paraqitur të dhëna për vitin 2022 si në vijim:

Sasia e importuar ishte 77,234,332 litra, e cila ishte importua nga këto shtete:

1. Serbia (S) 39,802,899 litra, 51.535 %,
2. Greqia (GE) 19,513,564 litra, 25.265 %,
3. Maqedonia e veriut (MK) 11,471,122 litra, 14.852 %,
4. Shqipëria (AL) 6,446,747 litra, 8.347 %,

- Sasia më e vogël është furnizuar nga Shqipëria 6,446,747 litra, 8.347 % dhe sasia më e madhe është furnizuar nga Serbia 39,802,899 litra, 51.535 %.

Sipas Vlerës monetare në vitin 2022, janë importuar gjithsejtë 86,889,928.16 €, Shtetet kishin këtë pjesëmarrje:

1. Serbia (S) 44,488,421.15 €, 51.201 %,
2. Greqia (GE) 22,236,815.36 €, 25.592 %,
3. Maqedonia e veriut (MK) 12,896,371.58 €, 14.842 %,
4. Shqipëria (AL) 7,268,320.07 €, 8.365 %,

Vlera monetare më e vogël ka qenë e furnizuar nga Shqipëria (AL) 7,268,320.07 €, 8.365 % dhe vlera më e madhe është furnizuar nga Serbia (S) 44,488,421.15 €, 51.201 %.

Çmimi mesatar importues, për vitin 2022 ishte 1,125 €,

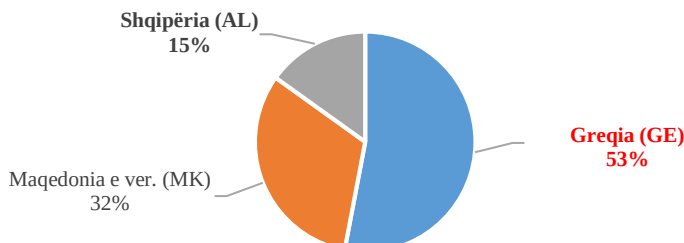
- Çmimin më i ulët, është importua nga Serbia (S), dhe Maqedonia e veriut (MK) prej 1.124 €,
- Çmimin më i lartë, është importua nga Greqia (GR), prej 1.140 €.

Paraqitja tabelore dhe grafike e importit për Brezë, sipas Eksportuesve viti 2023

Importi i Benzinës sipas Vendeve Eksportuesve 2023						
Nr.	Eksportuesi	Sasia/Litra	%	Vlera pa TVSH	%	Çmimi pa TVSH
1	Greqia (GE)	45,332,555	53.001	46,179,519.42	52.851	1.019
2	Maqedonia e ver. (MK)	27,280,645	31.896	27,739,441.61	31.747	1.017
3	Shqipëria (AL)	12,917,783	15.103	13,457,618.44	15.402	1.042
	Σ	85,530,983	100.00	87,376,579.47	100.00	1.022
	Minimale:	12,917,783	15.103	13,457,618.44	15.402	1.017
	Maksimale:	45,332,555	53.001	46,179,519.42	52.851	1.042

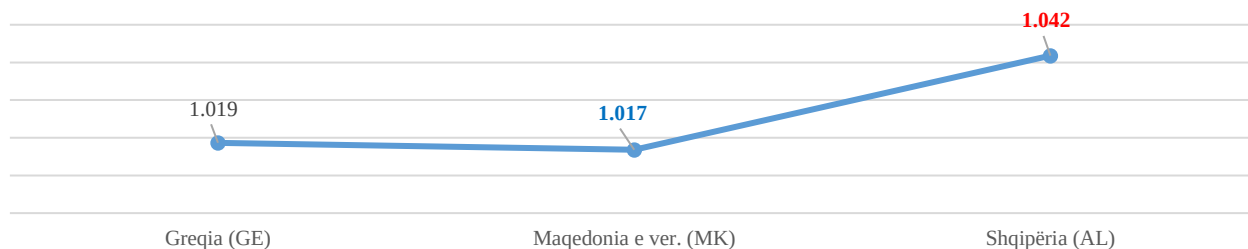
Tabela nr.22

Struktura e Importit për benzinës sipas Vendeve Eksportuesve 2023



Grafiku nr.49

Lëvizja e Çmimeve të benzinës sipas eksportuesve 2023



Grafiku nr.50

Në tabelën Nr.22 dhe grafikët 49 dhe 50 janë paraqitur të dhëna për vitin 2023 si në vijim:

Sasia e importuar ishte 85,530,983 litra, e cila ishte importua nga këto shtete:

1. Greqia (GE) 45,332,555 litra, 53.001 %,
2. Maqedonia e veriut (MK) 27,280,645 litra, 31.896 %,
3. Shqipëria (AL) 12,917,783 litra, 15.103 %,

-Sasia më e vogël është furnizuar nga Shqipëria 12,917,783 litra, 15.103 % dhe

-Sasia më e madhe është furnizuar nga Greqia 45,332,555 litra, 53.001 %.

Sipas Vlerës monetare në vitin 2023, janë importuar gjithsejtë 87,376,579.47 €, Shtetet kishin këtë pjesëmarrje:

1. Greqia (GE) 46,179,519.42 €, 52.851 %,
2. Maqedonia e veriut (MK) 27,739,441.61 €, 31.747 %,
3. Shqipëria (AL) 13,457,618.44 €, 15.402 %,

-Vlera monetare më e vogël ka qenë e furnizuar nga Shqipëria 13,457,618.44 €, 15.402 % dhe

-Vlera monetare më e madhe është furnizuar nga Greqia 46,179,519.42 litra, 52.851 %.

Çmimi mesatar importues, për vitin 2023 ishte 1,022 €,

-Çmimin më i ulët, është importua nga Maqedonia e Veriut, prej 1,017 €,

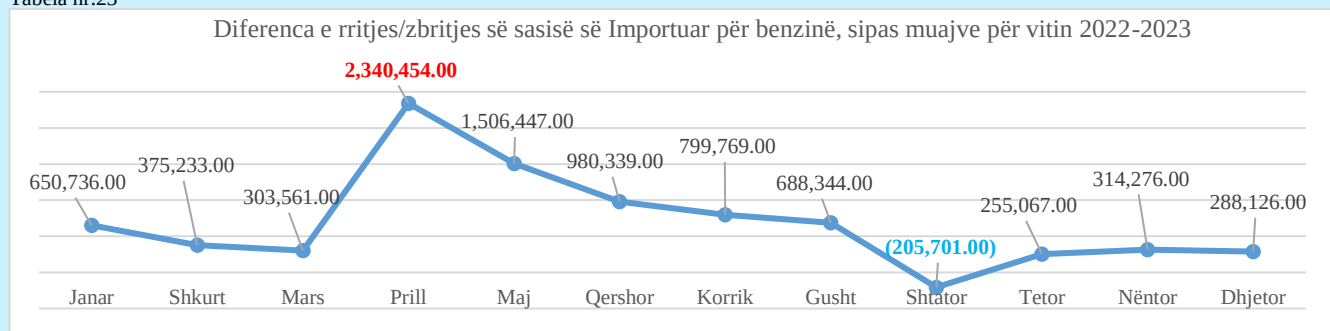
-Çmimin më i lartë, është importua nga Shqipëria, prej 1,042 €.

Gjatë vitit 2023, nuk kishte pasur çmime të njëjta importuese nga shtetet e potencuar me sipër .

Raporti i rritjes/zbritjes së sasisë dhe çmimeve për Benzinën e importuar, sipas muajve, 2022- 2023

Diferenca e rritjes/zbritjes së sasisë në Importin e Benzinës sipas muajve për vitet 2022-2023							
Nr.	Muaji	2022		2023		Diferenca në sasi	
		Sasia/Litra	Pjesëmarrja në %	Sasia/Litra	Pjesëmarrja në %	2023/2022	%
1	Janar	5,023,647	6.504	5,674,383	6.634	650,736	12.953
2	Shkurt	4,532,037	5.868	4,907,270	5.737	375,233	8.280
3	Mars	5,676,637	7.350	5,980,198	6.992	303,561	5.348
4	Prill	4,957,719	6.419	7,298,173	8.533	2,340,454	47.208
5	Maj	5,459,217	7.068	6,965,664	8.144	1,506,447	27.595
6	Qershor	6,031,693	7.810	7,012,032	8.198	980,339	16.253
7	Korrik	9,216,089	11.933	10,015,858	11.710	799,769	8.678
8	Gusht	11,262,202	14.582	11,950,546	13.972	688,344	6.112
9	Shtator	7,025,986	9.097	6,820,285	7.974	(205,701)	(2.928)
10	Tetor	5,380,498	6.966	5,635,565	6.589	255,067	4.741
11	Nëntor	5,834,592	7.554	6,148,868	7.189	314,276	5.386
12	Dhjetor	6,834,015	8.848	7,122,141	8.327	288,126	4.216
	Σ	77,234,332	100.00	85,530,983	100.00	8,296,651	10.742
	Minimale:	4,532,037	5.868	4,907,270	5.737	(205,701)	(2.928)
	Maksimale:	11,262,202	14.582	11,950,546	13.972	2,340,454	47.208

Tabela nr.23



Grafiku nr.51

Në tabelën nr.23 dhe grafikun nr.51 janë paraqitur të dhënat, shkalla e rritjes/zbritjes së sasisë për vitin 2022 dhe 2023 sipas muajve, si në vijim:

Sasia e importuar, në vitin 2022 ishte 77,234,332 litra dhe në vitin 2023 ishte 85,530,983 litra, apo kishte rritje të sasisë për +8,296,651 litra të importuara apo +10.742 %.

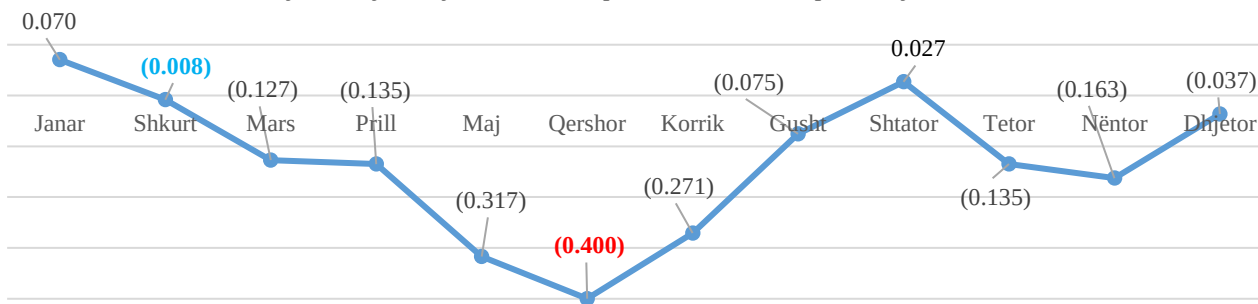
- Uljen ma të madhe e kishte muaji Shtator 2023 në raport me muajin Shtator 2022, nga 7,025,986 litra në 6,820,285 litra, ulje për -205,701 litra apo -2.928 % , kurse

- Rritjen ma të madhe e kishte muaji Prill 2023 në raport me muajin Prill 2022 , nga 4,957,719 litra në vitin 2022 në 7,298,173 litra në vitin 2023, rritje për +2,340,454 litra apo +47.208 %.

Diferenca e rritjes/Zbritjes së çmimeve në Importin e Benzinës sipas muajve për vitin 2022-2023					
Nr.	Muaji	2022	2023	Diferenca në çmim	
		Çmimi pa TVSH	Çmimi pa TVSH	2023/2022	% Çmimi
1	Janar	0.931	1.001	0.070	7.551
2	Shkurt	1.023	1.014	(0.008)	(0.820)
3	Mars	1.150	1.022	(0.127)	(11.057)
4	Prill	1.167	1.032	(0.135)	(11.585)
5	Maj	1.289	0.972	(0.317)	(24.605)
6	Qershor	1.401	1.001	(0.400)	(28.556)
7	Korrik	1.297	1.026	(0.271)	(20.883)
8	Gusht	1.164	1.088	(0.075)	(6.478)
9	Shtator	1.084	1.111	0.027	2.486
10	Tetor	1.140	1.005	(0.135)	(11.833)
11	Nëntor	1.144	0.981	(0.163)	(14.236)
12	Dhjetor	0.982	0.946	(0.037)	(3.720)
	Mesatarja:	1.116	1.022	(0.095)	(8.484)
	Minimale:	0.931	0.946	0.027	(-0.820)
	Maksimale:	1.401	1.111	(0.400)	(28.560)

Tabela nr.24

Diferenca e rritjes/zbritjes së çmimeve në Importin e Benzinës sipas muajve vitet 2022-2023



Grafiku nr.52

Në tabelën nr.24 dhe grafikun nr.52 janë paraqitur të dhënat, shkalla e rritjes/zbritjes së çmimeve për vitin 2022 dhe 2023 sipas muajve, si në vijim:

Lëvizja e Çmimeve për Benzinë sipas muajve. Çmimi mesatar për vitin 2022 ishte 1.116 €, kurse në vitin 2023 ishte 1.022 €, pra kemi pas zbritje të çmimeve mesatare për -0.095 €, apo -8.484 %.

-Zbritjen ma të vogël e kishte muaji Shkurt nga 1.023 € në vitin 2022, kishte ra në 1.014 € në vitin 2023, me -0.008 €, apo -0.820 %.

-Zbritjen ma të madhe e kishte muaji Qershor nga 1.401 € në vitin 2022 kishte ra në 1.001 € në vitin 2023, me -0.400 €, apo -28.556 %.

-Rritjen ma të vogël e kishte muaji Shtator nga 1.084 € në vitin 2022 kishte shkuar në 1.111 € në Shtator 2023, me +0.027 €, apo +2.486 %.

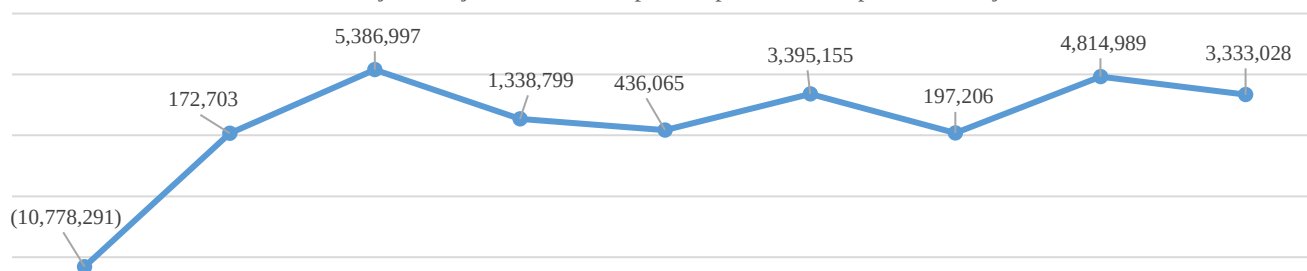
-Rritjen ma të madhe e kishte muaji Janar 2022, nga 0.931 € kishte shkua në 1.001 € në Janar 2023, me +0.070 €, apo +7.551 %.

Raporti i rritjes/zbritjes së sasisë dhe çmimeve për Benzinën e importuar sipas ndërmarrjeve,2022-2023

Diferenca dhe shkalla rritjes/zbritjes së sasisë së Importuar për Benzinë sipas ndërmarrjeve 2022-2023								
Nr.	Importuesi	NUI	2022		2023		Diferenca në sasi 2023-2022	%
			Sasia/Litra	Pjesëm. në %	Sasia/Litra	Pjesëm. në %		
1	X		X	X	X	X	X	X
2	X		X	X	X	X	X	X
3	X		X	X	X	X	X	X
4	X		X	X	X	X	X	X
5	X		X	X	X	X	X	X
6	X		X	X	X	X	X	X
7	X		X	X	X	X	X	X
8	x		X	X	X	X	X	X
9	Tjerat (23 kompani)		4,844,159	6.272	9,388,246	10.976	3,333,028	93.805
10		Σ	77,234,332	100.00	85,530,983	100.00	8,296,651	10.742
		Minimale:	X	X	X	X	X	X
		Maksimale:	X	X	X	X	X	X

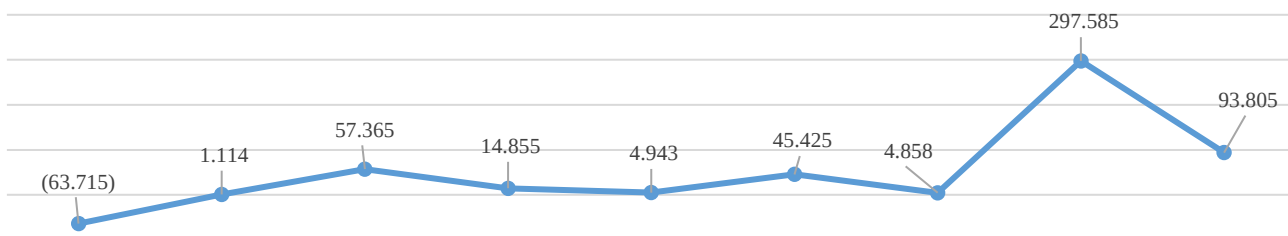
Tabela nr.25

Diferenca e rritjes/zbritjes e sasisë së importuar për benzinë sipas ndërmarrjeve 2022/2023



Grafiku nr.53

Shkalla e rritjes/zbritjes së sasisë për Benzinë sipas ndërmarrjeve 2022/2023 në %



Grafiku nr.54

Në tabelën Nr.25 dhe grafikët nr.53 dhe nr.54, janë paraqitur të dhënat, Diferenca dhe shkalla e rritjes së sasisë së Importuar për Benzinë sipas ndërmarrjeve, për vitin 2022-2023, si në vijim:

Sasia e importuar, në vitin 2022 ishte 77,234,332 litra dhe në vitin 2023 ishte 85,530,983, apo kishte rritje të sasisë së importuar për +8,296,651 litra apo +10.742 %.

- Zvogëlimin më të madhe në sasinë e importuar e kishte x, për x litra, x %.

- Rritjen më të madhe në sasinë e importuar e kishte x me x litra, x %.

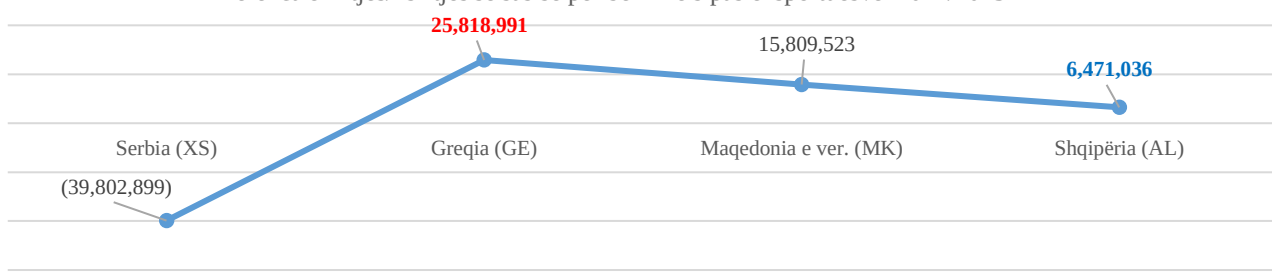
Ndërmarrja x nuk është marr në analizë për arsye se në vitin 2022 kishte pjesëmarrje të ulët në treg, diku x %.

Raporti i rritjes/zbritjes e sasisë dhe çmimeve për Benzinë e importuar sipas eksportuesve, 2022 dhe 2023

Diferenca dhe shkalla rritjes/zbritjes së sasisë për benzinën e importuar sipas eksportuesve 2022/2023							
Nr:	Eksportuesi	2022		2023		Diferenca në sasi	
		Sasia/Litra	%	Sasia/Litra	Pjesëm. në %	2023-2022	2023/2022
1	Serbia (S)	39,802,899	51.535	0	-	(39,802,899)	(100.00)
2	Greqia (GE)	19,513,564	25.265	45,332,555	53.001	25,818,991	132.313
3	Maqedonia e ver. (MK)	11,471,122	14.852	27,280,645	31.896	15,809,523	137.820
4	Shqipëria (AL)	6,446,747	8.347	12,917,783	15.103	6,471,036	100.377
5	Σ	77,234,332	100.00	85,530,983	100.00	8,296,651	10.742
6	Minimale:	6,446,747	8.347	-	-	-39,802,899	(100.00)
7	Maksimale:	39,802,899	51.535	45,332,555	53.001	25,818,991	137.820


Tabela nr.26

Diferenca e rritjes/zbritjes së sasisë për benzinë sipas eksportuesve 2022/2023



Grafiku nr.55

Shkalla e rritjes/zbritjes së sasisë për benzinë sipas eksportuesve 2022/2023 në %



Grafiku nr.56

Në tabelën nr.26 dhe grafikët nr.55 dhe 56, janë paraqitur të dhënat, Diferenca dhe shkalla e rritjes së sasisë së Importuar për Benzinë sipas eksportuesve, për vitin 2022-2023

Sasia e importuar, në vitin 2022 ishte 77,234,332 litra dhe në vitin 2023 ishte 85,530,983 litra, apo kishte rritje të sasisë së importuar për +8,296,651.00 litra , apo 10.742 % .

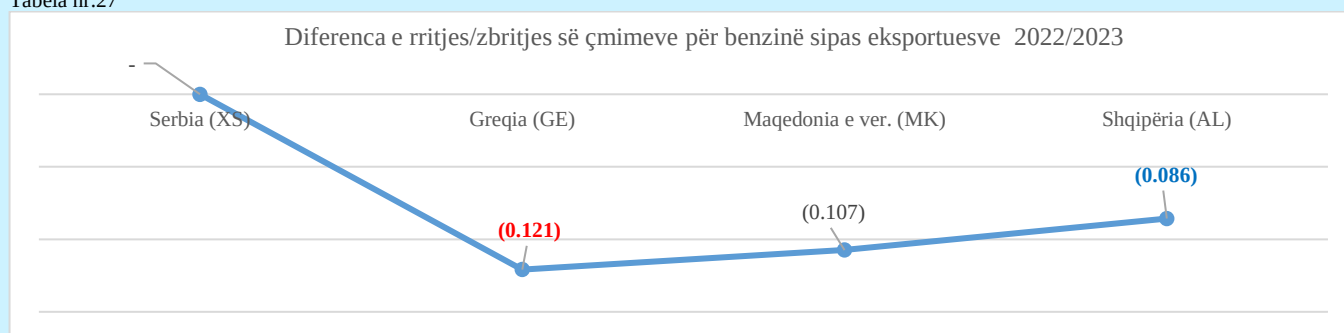
- Zbritjen ma të madhe e kishte Serbia (S) me -100.00 % sepse në vitin 2023 nuk ka pas import fare nga Serbia,
- Rritjen ma të vogël e kishte Shqipëria (AL) me +6,471,036.00, litra, +100.377 %.
- Rritjen ma të madhe në sasi e kishin Greqia (GE) me +25,818,991.00 litra, +132.313 %.

Sipas përqindjes, nga viti 2022 në vitin 2023 ka pas një rritje prej 10.742 %.

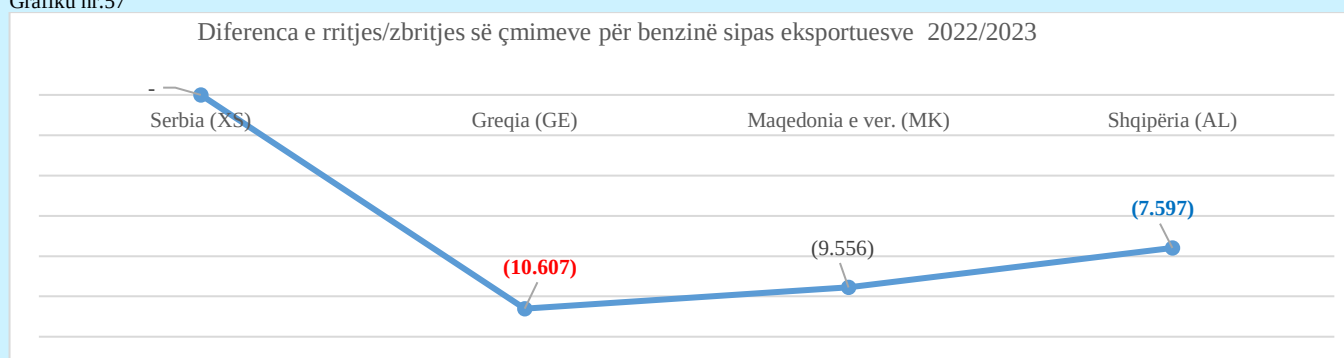
- Zbritjen më të madhe e kishte Serbia (S) me -100.00 % ,
- Rritjen ma të vogël e kishte Shqipëria(AL)+ 100.377 % ,
- Rritjen ma të madhe e kishte Maqedonia e ver. (MK) me +137.820 %.

Diferenca dhe shkalla e rritjes/zbritjes së çmimeve Importuese për Benzinë sipas eksportuesve 2022-2023					
Nr.	Eksportuesi	2022	2023	Diferenca në çmim	%
		Çmimi pa TVSH	Çmimi pa TVSH	2023-2022	2023/2022
1	Serbia (S)	1.118	-	-	-
2	Greqia (GE)	1.140	1.019	(0.121)	(10.607)
3	Maqedonia e ver. (MK)	1.124	1.017	(0.107)	(9.556)
4	Shqipëria (AL)	1.127	1.042	(0.086)	(7.597)
5	Mesatarja:	1.125	1.022	(0.103)	(9.194)
6	Minimale:	1.118	1.017	(0.086)	(7.597)
7	Maksimale:	1.140	1.042	(0.121)	(10.607)

Tabela nr.27



Grafiku nr.57



Grafiku nr.58

Në tabelën nr.27 dhe grafikët nr.57 dhe 58, janë paraqitur diferenca dhe shkalla e rritjes/zbritjes së çmimeve importuese të benzinës sipas eksportuesve, për vitin 2022 dhe 2023, si në vijim:

Çmimi mesatar importues në vitin 2023 në krahasim me 2022, kishte pas zbritje për -0.103 €, apo -9.194 %.

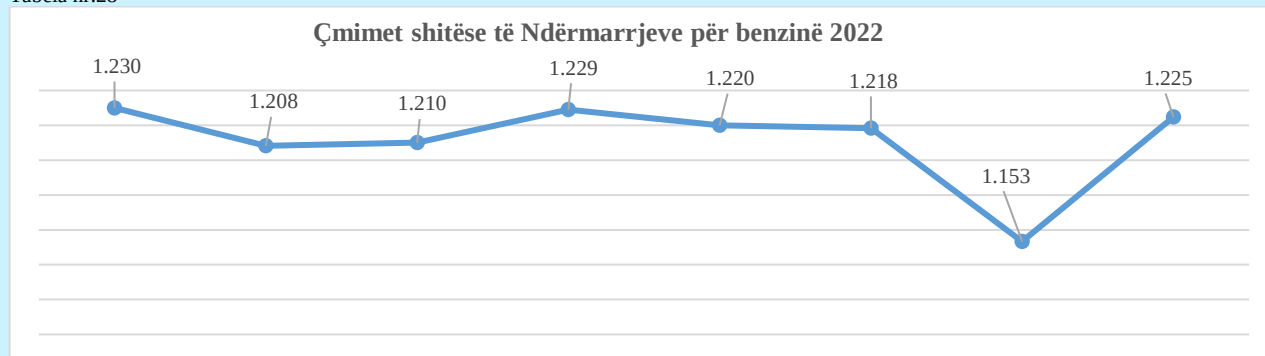
-Zbritjen ma të vogël të çmimeve e kishte Shqipëria (AL)nga 1.127 €(2022) në 1.042 (2023) për -0.086 €, apo -7.597 %,

-Zbritjen ma të madhe të çmimeve e kishte Greqia nga 1.140 €(2022) në 1.019 €(2023) për -0.121 €, apo -10.607 %.

Çmimi mesatare shitëse vjetore për 1 litër Benzinë sipas të dhënave të ndërmarrjeve për vitin 2022-2023

Çmimet shitëse të Ndërmarrjeve për benzinë 2022				
Nr.	Importuesi	NUI	Çmimi shitës pa TVSH	Raporti me mesataren %
1	X		X	X
2	X		X	X
3	X		X	X
4	X		X	X
5	X		X	X
6	X		X	X
7	X		X	X
8	X		X	X
9	Tjerat (22 Ndërmarrje)			
		Mesatarja:	1.212	-
		Minimale:	x	X
		Maksimale:	x	x

Tabela nr.28



Grafiku nr.59

Në tabela nr. 28, dhe grafikun nr.59 janë paraqitur çmimet shitëse pa TVSH të Benzinës për vitin 2022, shënime të siguruar nga ndërmarrjet në fjalë:

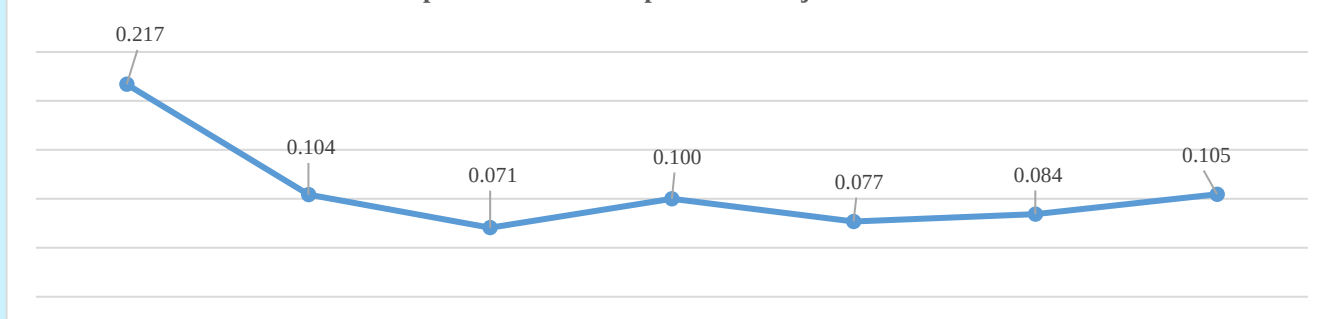
- Çmim mesatar shitës i të gjitha ndërmarrjeve ka qenë x € për litër,
- Çmimin ma i ulët shitës e kishte ndërmarrja x , prej x € për litër, apo në raport me mesataren e 8 ndërmarrjeve me ndikim ishte më i ulët për x %, ndërsa
- Çmimin ma të lartë shitës e kishte x , x €, apo në raport me mesataren e 8 ndërmarrjeve me ndikim ishte më i lartë për x %.

Krahasimi i çmimeve vjetore importuese me ato shitëse për Benzinë , fitimi për litër viti 2022-2023

Diferenca e çmimeve importuese dhe shitëse për produktin <u>Benzinë</u> sipas ndërmarrjeve 2022						
Nr.	Importuesi	NUI	Çmimi importues pa TVSH	Çmimi shitës pa TVSH	Fitimi për litër	% e Fitimit
1	X		X	X	X	X
2	X		X	X	X	X
3	X		X	X	X	X
4	X		X	X	X	X
5	X		X	X	X	X
6	X		X	X	X	X
7	X		X	X	X	X
8	X		X	X	X	X
9	Tjerat (22 Ndërmarrje)					
		Mesatarja:	1.121	1.212	0.091	8.091
		Minimale:	x	x	x	X
		Maksimale:	x	x	x	x

Tabela nr.29

Fitimi për litër benzinës sipas ndërmarrjeve 2022



Grafiku nr.60

Në tabelën nr.29 dhe grafikun nr.60 janë paraqitur krahasimet në mes çmimeve mesatare të importit me çmimet mesatare të shitjes së ndërmarrjeve për benzinë, pra fitimi për litër dhe përqindjen e fitimit për litër.

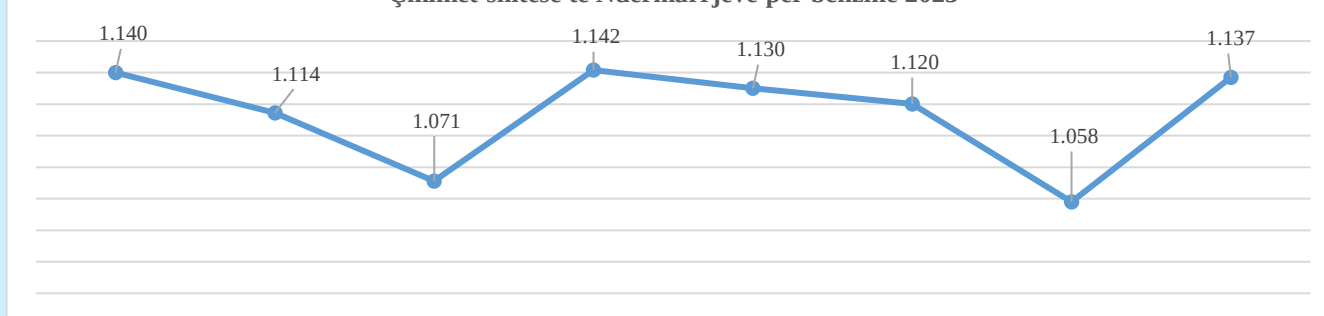
- Fitimi mesatar i të gjitha ndërmarrjeve ishte x € për litër apo x %,
- Fitimin ma të ulë e ka pasur ndërmarrja x me x € për litër apo x %, kurse
- Fitimin ma të lartë e ka pasur ndërmarrja x me x € për litër apo x %.

Çmimet shitëse të Ndërmarrjeve për benzinë 2023

Nr.	Importuesi	NUI	Çmimi shitës pa TVSH	Raporti me mesataren %
1	X	X	X	X
2	X	X	X	X
3	X	X	X	X
4	X	X	X	X
5	X	X	X	X
6	X	X	X	X
7	X	X	X	X
8	X	X	X	X
9				
		Mesatarja:	1.114	-
		Minimale:	x	X
		Maksimale:	x	x

Tabela nr.30

Çmimet shitëse të Ndërmarrjeve për benzinë 2023



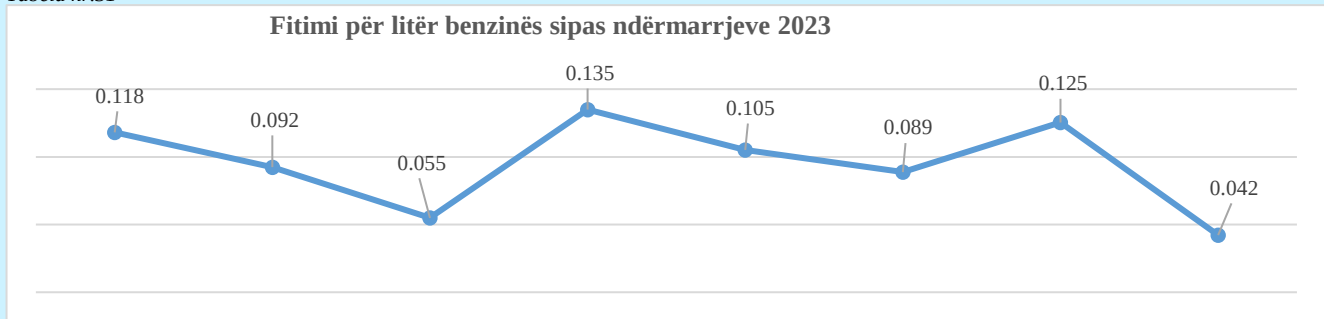
Grafiku nr.61

Në tabela nr. 30 dhe grafikun nr.61 janë paraqitur çmimet shitëse pa TVSH për benzinë për vitin 2023, shënime të siguruara nga ndërmarrjet në fjalë:

- Çmim mesatar shitës i të gjitha ndërmarrjeve ka qenë x € për litër,
- Çmimin ma i ulët shitës në raport me mesataren e ndërmarrjeve e kishte ndërmarrja x, prej x € për litër, apo ishte më i ulët se mesatarja për x %, ndërsa
- Çmimin ma të lartë shitës në raport me mesataren e ndërmarrjeve e kishte x , x €, apo ishte më i lartë se mesatarja për x %.

Diferenca e çmimeve importuese dhe shitëse për produktin <u>Benzinë</u> sipas ndërmarrjeve 2022-2023						
Nr.	Importuesi	NUI	2023			
			Çmimi importues pa TVSH	Çmimi shitës pa TVSH	Fitimi për litër	% e Fitimit
1	X		X	X	X	X
2	X		X	X	X	X
3	X		X	X	X	X
4	X		X	X	X	X
5	X		X	X	X	X
6	X		X	X	X	X
7	X		X	X	X	X
8	X		x	x	x	X
		Mesatarja:	1.019	1.114	0.095	9.349
		Minimale:	X	x	x	X
		Maksimale:	x	x	x	x

Tabela nr.31



Grafiku nr.62

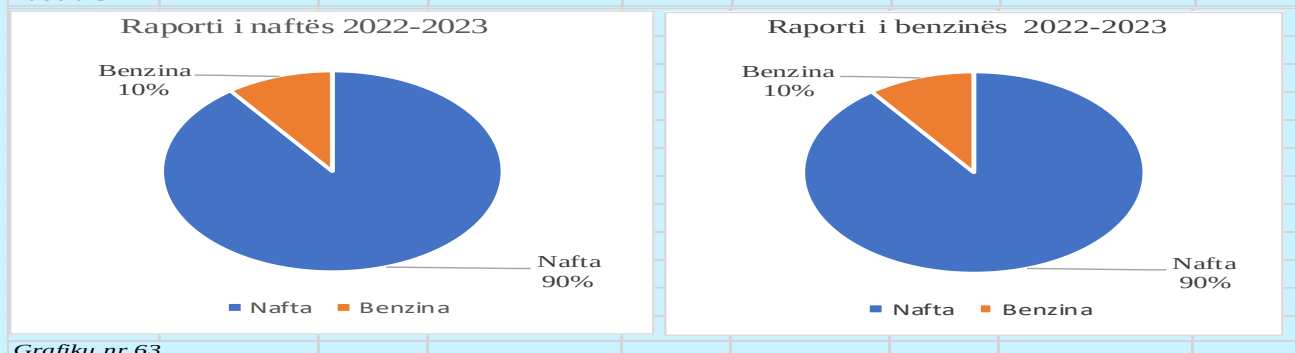
Në tabelën nr. 31 dhe grafikun nr.62 janë paraqitur krahasimet në mes çmimeve mesatare të importit me çmimet mesatare të shitjes së ndërmarrjeve, pra fitimi për litër dhe përqindjen e fitimit për litër.

- Fitimin mesatar i të gjitha ndërmarrjeve ishte x € për litër apo x %,
- Fitimin më të ulët e ka pasur ndërmarrja x me x € për litër apo x %,
- Fitimin më të lartë e ka pasur ndërmarrja x me x € për litër apo x %.

Raporti i sasia së importuar Naftë-Benzinë 2022-2023

	2022				2023			
	Sasia/Litra	%	Shuma	%	Sasia/Litra	%	Shuma	%
Nafta	682,074,131	89.830	840,054,478.33	90.630	740,900,070	89.650	768,121,912.69	89.790
Benzina	77,234,332	10.170	86,889,928.16	9.370	85,530,983	10.350	87,376,579.47	10.210
Σ	759,308,463	100.000	926,944,406.49	100.000	826,433,076	100.000	855,498,492.16	100.000

Tabela 32



Grafiku nr.63

Në Tabelën nr.32 dhe Grafikun 63 janë paraqitur krahasimin e sasisë, dhe shumën për derivatet e importuara, naftë dhe benzinë në vitet 2022 dhe 2023, duke krahasuar pjesëmarrjen në treg të tyre.

-Në vitin 2022 naftë është importuar 682,074,131 litra apo 89.830 %, kurse benzinë është importuar 77,234,332 litra apo 10.170 %, çka do të thotë në proporcion afër 10.170 % me 89.830 % .

- Në vitin 2023 naftë është importuar 740,900,070 litra apo 89.65 %, kurse benzinë është importuar 85,530,983 litra apo 10.350 %, çka do të thotë në proporcion afër 10.350 % me 89.170 %.

Diferenca e sasisë, shumës, dhe çmimeve për naftë dhe benzinë 2022-2023												
	2022			2023			Diferenca 2023-2022					
	Sasia/Litra	Shuma	Çmimi mesatar	Sasia/Litra	Shuma	Çmimi mesatar	Sasia/Litra	%	Shuma	%	Çmimi mesatar	%
Nafta	682,074,131	840,054,478.33	1.232	740,900,070	768,121,912.69	1.037	58,825,939	8.625	-71,932,565.64	-8.563	-0.195	-15.823
Benzina	77,234,332	86,889,928.16	1.125	85,530,983	87,376,579.47	1.022	8,296,651	10.742	486,651.31	0.56	-0.103	-9.194
Σ	759,308,463	926,944,406.49	1.221	826,433,076	855,498,492.16	1.035	67,124,613	8.84	-71,445,914.33	-7.708	-0.186	-15.204

Tabela 33

Në Tabelën nr.32 dhe Grafikun 63 janë paraqitur krahasimin e sasisë, dhe shumën për derivatet e importuara, naftë dhe benzinë në vitet 2022 dhe 2023, duke krahasuar pjesëmarrjen në treg të tyre.

-Në vitin 2022 naftë është importuar 682,074,131 litra apo 89.830 %, kurse benzinë është importuar 77,234,332 litra apo 10.170 %, çka do të thotë në proporcion afër 10.170 % me 89.830 % .

- Në vitin 2023 naftë është importuar 740,900,070 litra apo 89.65 %, kurse benzinë është importuar 85,530,983 litra apo 10.350 %, çka do të thotë në proporcion afër 10.350 % me 89.170 %.

Përfundim i analizës për vitin 2022

Autoriteti gjatë analizës së tregut të Derivateve të naftës në Kosovë për vitin 2022, konsideron se tregu karakterizohet nga një përqendrim i mesëm dhe të ulët, për arsye se naftë importojnë 57 ndërmarrje dhe benzinë importojnë 30 ndërmarrje.

Sipas indeksi Herfilndahl - Hirschman përqendrimi i ndërmarrjeve në tregun relevantë është: Për Naftë 885.75 (i ulët), për Benzinë 1,425.57 (Mesatarë).

Nga përpunimi i të dhënave dhe analizimi i tregut, ndërmarrjet individualisht nuk kishin Pozitë Dominuese sipas Ligjit Nr. 08/L-056, për Mbrojtjen e Konkurrencës .

Nafta:

- Sasia e importuar në vitin 2022 ishte, 682,074,131 litër,
- Çmimi mesatar importues për naftë ishte x €, për litër,
- Çmimin më ulët i naftës ishte importuar nga ndërmarrja x , prej x €, dhe
- Çmimin më i lartë i naftës ishte importuar nga ndërmarrja x , prej x €.

Mesataret e Çmimeve shitëse dhe fitimet mesatare për litër janë vetëm për ndërmarrjet me peshë ma të madhe, dhe për ndërmarrjet tjera nuk kemi çmime shitëse, dhe as fitim për litër.

- Çmimi mesatar shitës për naftë ishte x €,
- Çmimin më ulët shitës për naftë ishte shitur nga ndërmarrja x prej x € , apo për x % ma i ulët se mesatarja e 8 ndërmarrjeve me ndikim në treg.
- Çmimin më i lartë shitës për naftë ishte shitur nga ndërmarrja x , x € për litër, apo për x % më e lartë se mesatarja e 8 ndërmarrjeve me ndikim në treg.
- Fitimi mesatar për litër ishte x € për litër, apo x %.
- Fitimin më të ulët për litër e kishte ndërmarrja x prej x €, apo x %, në raport me mesatarja e 8 ndërmarrjeve me ndikim në treg.
- Fitimin më të lartë për litër e kishte ndërmarrja x prej x € për litër, apo x %, në raport me mesatarja e 8 ndërmarrjeve me ndikim në treg.

Benzina:

- Sasia e importuar në vitin 2022 ishte, 77,234,332 litra,
- Çmimi mesatar importues për benzinë ishte x €, për litër,
- Çmimin më ulët për benzinë ishte importuar nga ndërmarrja x prej x € (ajo ka një pjesëmarrje simbolike prej x % në vitin 2022), dhe , prej x €,
- Çmimin më i lartë për benzinë u importua nga ndërmarrja x , prej x €.

Mesataret e Çmimeve shitëse dhe fitimet mesatare për litër janë vetëm për ndërmarrjet me peshë ma të madhe, dhe për ndërmarrjet tjera nuk kemi çmime shitëse, dhe as fitim për litër.

- Çmimi mesatar shitës për benzinë ishte x €,
- Çmimin më ulët shitës për benzinë ishte shitur nga ndërmarrja x prej x €, apo ma i ulët se mesatarja e 8 ndërmarrjeve me ndikim në treg për x %.
- Çmimin më i lartë shitës për benzinë ishte shitur nga ndërmarrja x , x € për litër, apo ma i lartë se mesatarja e 8 ndërmarrjeve me ndikim në treg për x % .
- Fitimi mesatar për litër ishte x € për litër, apo x %.
- Fitimin më të ulët për litër e kishte ndërmarrja x prej x €, apo x %, në raport me mesataren e 8 ndërmarrjeve me ndikim në treg.
- Fitimin më të lartë për litër e kishte ndërmarrja x prej x € për litër, apo x %, në raport me mesataren e 8 ndërmarrjeve me ndikim në treg.

Në vitin 2022, çmimi importues dhe shitëse i ndërmarrjeve ishte i ndryshëm, Autoriteti konsideron se nuk ka indikacione se ndërmarrjet kanë bërë marrëveshje të ndaluara apo praktika të bashkërenduara, si dhe keqpërdorim të pozitës dominuese, sipas Ligjit Nr. 08/L-056, , për Mbrojtjen e Konkurrencës.

Përfundim i analizës për periudhën 2023

Autoriteti gjatë analizës së tregut të Derivateve të naftës në Kosovë për vitin 2022, konsideron se tregu karakterizohet nga një përqendrim i mesëm dhe i ulët, për arsye se naftë importojnë 58 ndërmarrje dhe benzinë importojnë 36 ndërmarrje.

Sipas indeksit Herfindahl – Hirschman, përqendrimi i ndërmarrjeve në tregun relevant është: për Naftë 767.41 (i Ulët), për Benzinë 1,177.88 (Mesatar).

Nga përpunimi i të dhënave dhe analizimi i tregut, Ndërmarrjet individualisht nuk kishin Pozitë Dominuese sipas Ligjit Nr. 08/L-056, për Mbrojtjen e Konkurrencës .

Nafta:

- Sasia e imporuar në vitin 2023 ishte, 740,900,070 litra,
- Çmimi mesatar importues për naftë ishte x €, për litër,
- Çmimi më ulët i naftës ishte importuar nga ndërmarrja x , prej x €, dhe
- Çmimi më i lartë i naftës ishte importuar nga ndërmarrja x , prej x €.

Mesataret e Çmimeve shitëse dhe fitimet mesatare për litër, janë vetëm për ndërmarrjet me peshë më të madhe dhe për ndërmarrjet tjera nuk kemi çmime shitëse, dhe as fitim për litër.

- Çmimi mesatar shitës për naftë ishte x €,
- Çmimi më i ulët shitës për naftë ishte shitur nga ndërmarrja x prej x € ,
- Çmimi më i lartë shitës për naftë ishte shitur nga ndërmarrja x prej x € për litër.
- Fitimi mesatar për litër ishte x € për litër,
- Fitimi më të ulët për litër e kishte ndërmarrja prej x € për litër, apo x % në raport me mesataren e 8 ndërmarrjeve me ndikim.
- Fitimin më të lartë për litër e kishte ndërmarrja prej x prej x € për litër, apo x % në raport me mesataren e 8 ndërmarrjeve me ndikim.

Benzina:

- Sasia e importuar në vitin 2023 ishte, 85,530,983 litra,
- Çmimi mesatar importues për benzinë ishte x €, për litër,
- Çmimi më i ulët për benzinë ishte importuar nga ndërmarrja x , prej x €, dhe
- Çmimi më i lartë për benzinë është importuar nga ndërmarrja x , prej x €.

Mesataret e Çmimeve shitëse dhe fitimet mesatare për litër janë vetëm për ndërmarrjet me peshë ma të madhe, dhe për ndërmarrjet tjera nuk kemi çmime shitëse, dhe as fitim për litër.

- Çmimi mesatar shitës për benzinë ishte x €,
- Çmimin më ulët shitës për benzinë ishte shitur nga ndërmarrja x , prej x €,
- Çmimin më i lartë shitës për benzinë ishte shitur nga ndërmarrja x , prej x € për litër.

- Fitimi mesatar për litër ishte x € për litër,
- Fitimin më të ulët për litër e kishte ndërmarrja x prej x €, apo x %, në raport me mesataren e 8 ndërmarrjeve me ndikim.
- Fitimin më të lartë për litër e kishte ndërmarrja x prej x € për litër apo x %, në raport me mesataren e 8 ndërmarrjeve me ndikim.

Në vitin 2023, çmimi importues dhe shitës i ndërmarrjeve ishte i ndryshëm, Autoriteti konsideron se nuk ka indikacione se Ndërmarrjet kanë bërë marrëveshje të ndaluara apo praktika të bashkërenduara, si dhe keqpërdorim të pozitës dominuese, sipas Ligjit Nr. 08/L-056, për Mbrojtjen e Konkurrencës.

Trendi i rritjes/zbritjes së parametrave në mes vitit 2022 dhe 2023

Nafta:

- Sasia e importuar, ka pasur rritje të sasisë së importuar, nga 682,074,131 litra në vitin 2022 ka shkuar në 740,900,070 litra në vitin 2023, rritje për 58,825,939 litra apo për +8.487 %.
- Çmimi importues për litër, ka pasur zbritje, nga x € për litër në vitin 2022 ka ra në x € për litër në vitin 2023, zbritje për x €, apo x %.
- Çmimi shitës për litër, ka pasur zbritje, nga x € për litër në vitin 2022 ka ra në x € për litër në vitin 2023, zbritje për x €, apo x %.
- Fitimi për litër, ka pasur ngritje/rritje, nga fitimi prej x € për litër në vitin 2022 u rritë në vitin 2023 në x € për litër, rritje për x € apo x %.

Benzina:

- Sasia e importuar, ka pasur rritje të sasisë së importuar, nga 77,234,332 litra në vitin 2022 ka shkuar në 85,530,983 litra në vitin 2023, rritje për 8,296,651 litra apo për +10.742 %.
- Çmimi importues për litër, ka pasur zbritje, nga x € për litër në vitin 2022 ka ra në x € për litër në vitin 2023, zbritje për x €, apo x %.
- Çmimi shitës për litër, ka pasur zbritje, nga x € për litër në vitin 2022 ka ra në x € për litër në vitin 2023, zbritje për x €, apo x %.
- Fitimi për litër, ka pasur ngritje/rritje, nga fitimi prej x € për litër në vitin 2022 u rrit në vitin 2023 në x € për litër, rritje për x € apo x %.

Në vitin 2022 dhe 2023 trendi i rritjes/zbritjes së parametrave për naftë dhe benzinë ishin të ndryshëm, Autoriteti konsideron se nuk ka indikacione se Ndërmarrjet kanë bërë marrëveshje të ndaluara apo praktika të bashkërenduara, si dhe keqpërdorim të pozitës dominuese, sipas Ligjit Nr. 08/L-056, për Mbrojtjen e Konkurrencës.

Konkluzion

Sa i përket importit dhe shitjes së derivateve të naftës në Kosovë për periudhën 2022-2023, tregu ka një përqendrim mesatar dhe të ulët. Ka një numër të konsiderueshëm ndërmarrjesh që merren me importin dhe shitjen e derivateve të naftës.

Sipas indeksit Herfindahl-Hirschman (HHI), për vitin 2022, përqendrimi i ndërmarrjeve në tregun e derivateve të naftës është 885.75 (i ulët), ndërsa për benzinën është 1,425.57 (mesatar).

Sipas HHI-së për vitin 2023, përqendrimi i ndërmarrjeve në tregun e derivateve të naftës është 767.41 (i ulët), ndërsa për benzinën është 1,177.88 (mesatar).

Gjatë periudhës 2022-2023, asnjë nga ndërmarrjet importuese dhe shitëse nuk ka pasur pozitë dominuese në treg. Autoriteti i Konkurrencës, gjatë analizimit të të dhënave, nuk ka gjetur asnjë indikacion për marrëveshje të ndaluara (kartel), praktika të bashkërenduara, apo keqpërdorim të pozitës dominuese të përbashkët.

Tregu i derivateve të naftës është një sektor i rëndësishëm për ekonominë e Kosovës, për shkak të karakteristikave të tij specifike. Autoriteti i Konkurrencës do të monitorojë vazhdimisht çmimet e shitjes me pakicë dhe shumicë të derivateve të naftës dhe do të ndërhyjë në rast se ndërmarrjet praktikojnë çmime të ngjashme, çmime ndër çminin e kostos, ose çmime të tepruara. Nëse gjatë monitorimit të tregut, Autoriteti vëren shkelje të ligjit, do të veprojë sipas detyrës zyrtare, në përputhje me Ligjin Nr. 08/L-056 për Mbrojtjen e Konkurrencës.